

I.- INFORMACION CONTABLE



A Y U N T A M I E N T O
TEPEYANCO
2 0 2 1 — 2 0 2 4

DICIEMBRE 2021

MUNICIPIO DE TEPEYANCO TLAXCALA

ESTADO DE ACTIVIDADES
Del 1 de Enero al 31 de Diciembre de 2021 y 2020
(Cifras en pesos)

000001

	2021	2020
INGRESOS Y OTROS BENEFICIOS		
INGRESOS DE GESTION	2,476,070.92	1,901,400.07
IMPUESTOS	1,090,789.00	654,249.00
CUOTAS Y APORTACIONES DE SEGURIDAD SOCIAL	0.00	110.00
CONTRIBUCIONES DE MEJORAS	0.00	0.00
DERECHOS	1,334,485.73	1,027,852.16
PRODUCTOS DE TIPO CORRIENTE	11,462.19	51,242.51
APROVECHAMIENTOS DE TIPO CORRIENTE	20,334.00	240,027.00
INGRESOS POR VENTA DE BIENES Y PRESTACION DE SERVICIOS	0.00	0.00
PART. APORT. CONV. INCENT. DERIV. D/COLAB. FISCAL, F. DIST. DE APORT. TRANSF. ASIG. SUBS Y SUBV Y P Y JUB	45,456,072.03	63,103,869.05
PART. APORT. CONV. INCENT. DERIV. D/COLAB. FISCAL, F. DIST. DE APORT	45,456,072.03	63,103,869.05
TRANSFERENCIAS, ASIGNACIONES, SUBSIDIOS Y SUBVENCIONES Y PENSIONES Y JUBILACIONES	0.00	0.00
OTROS INGRESOS Y BENEFICIOS	0.00	0.00
INGRESOS FINANCIEROS	0.00	0.00
INCREMENTO POR VARIACION DE INVENTARIOS	0.00	0.00
DISMINUCION DEL EXCESO DE ESTIMACIONES POR PERDIDA O DETERIORO U OBSOLESCENCIA	0.00	0.00
DISMINUCION DEL EXCESO DE PROVISIONES	0.00	0.00
OTROS INGRESOS Y BENEFICIOS VARIOS	0.00	0.00
TOTAL LG INGRESOS Y OTROS BENEFICIOS	47,932,142.95	63,004,549.72

GASTOS Y OTRAS PERDIDAS

GASTOS DE FUNCIONAMIENTO	31,222,466.84	25,526,299.77
SERVICIOS PERSONALES	10,549,142.03	14,701,969.90
MATERIALES Y SUMINISTROS	4,425,138.00	3,342,847.36
SERVICIOS GENERALES	6,248,212.93	7,483,381.51
TRANSFERENCIAS, ASIGNACIONES, SUBSIDIOS Y OTRAS AYUDAS	2,662,751.69	2,594,797.98
TRANSFERENCIAS INTERNAS Y ASIGNACIONES AL SECTOR PUBLICO	0.00	0.00
TRANSFERENCIAS AL RESTO DEL SECTOR PUBLICO	0.00	0.00
SUBSIDIOS Y SUBVENCIONES	17,071.30	815,912.07
AYUDAS SOCIALES	2,645,680.39	1,778,785.01
PENSIONES Y JUBILACIONES	0.00	0.00
TRANSFERENCIAS A FIDEICOMISOS, MANDATOS Y CONDOMINIOS	0.00	0.00
TRANSFERENCIAS A LA SEGURIDAD SOCIAL	0.00	0.00
DONATIVOS	0.00	0.00
TRANSFERENCIAS AL EXTERIOR	0.00	0.00
PARTICIPACIONES Y APORTACIONES		0.00
PARTICIPACIONES		0.00
APORTACIONES		0.00
CONVENIOS		0.00
INTERESES, COMISIONES Y OTROS GASTOS DE LA DEUDA PUBLICA	0.00	0.00



ESTADO DE ACTIVIDADES
Del 1 de Enero al 31 de Diciembre de 2021 y 2020
(Cifras en pesos)

000002

	2021	2020
INTERESES DE LA DEUDA PÚBLICA	0.00	0.00
COMISIONES DE LA DEUDA PÚBLICA	0.00	0.00
GASTOS DE LA DEUDA PÚBLICA	0.00	0.00
COSTO POR COBERTURAS	0.00	0.00
APORTOS FINANCIEROS	0.00	0.00
OTROS GASTOS Y PERDIDAS EXTRAORDINARIAS	75,400.00	104,621.46
ESTIMACIONES, DEPRECIACIONES, DETERIOROS, OBSOLESCENCIA Y AMORTIZACIONES	75,400.00	104,621.46
PROVISIONES	0.00	0.00
DISMINUCIÓN DE INVENTARIOS	0.00	0.00
AUMENTO POR INSUFICIENCIA DE ESTIMACIONES POR PÉRDIDA O DETERIORO U OBSOLESCENCIA	0.00	0.00
AUMENTO POR INSUFICIENCIA DE PROVISIONES	0.00	0.00
OTROS GASTOS	0.00	0.00
INVERSIÓN PÚBLICA	1,549,593.97	37,271,395.16
INVERSIÓN PÚBLICA NO CAPITALIZABLE	1,549,593.97	37,271,395.16
TOTAL DE GASTOS Y OTRAS PÉRDIDAS	35,510,212.50	65,459,113.37
RESULTADOS DEL EJERCICIO (AHORRO/DESAHORRO)	12,421,930.45	-414,563.65

Bajo protesta de decir verdad declaro que los Estados Financieros y sus notas, son razonablemente correctos y son responsabilidad del emisor.

C. GAUDERIO MORALES MORALES
PRESIDENTE MUNICIPAL

C.P. LILIANA IXTLAPALE GUERRA
SINDICO MUNICIPAL

C.P. OSCAR RODRIGUEZ HERNANDEZ
TESORERO MUNICIPAL



MUNICIPIO DE TEPEYANCO TLAXCALA

ESTADO DE SITUACIÓN FINANCIERA
Al 31 de Diciembre de 2021 y 2020
(Cifras en pesos)

2021 ----- 2020 -----

ACTIVO CIRCULANTE	2021	2020	PASIVO CIRCULANTE	2021	2020
ACTIVO			PASIVO		
ELECTIVO Y EQUIVALENTES	1,426,330.00	3,541,833.34	CUENTAS POR PAGAR A CORTO PLAZO	2,085,939.47	565,441.55
DERECHOS A RECIBIR EFECTIVO O	1,765,537.25	273,815.47	DOCUMENTOS POR PAGAR A CORTO PLAZO	957,991.17	4,756.90
PREVISIONES	994,777.02	1,560.00	POSICIÓN A CORTO PLAZO DE LA DEUDA PÚBLICA A LARGO PLAZO	0.00	0.00
ACTIVOS FINANCIEROS	0.00	0.00	TÍTULOS Y VALORES A CORTO PLAZO	0.00	0.00
ACTIVOS INMUEBLES	0.00	0.00	PASIVOS DIFERIDOS A CORTO PLAZO	0.00	0.00
ACTIVOS INTANGIBLES	0.00	0.00	FONDOS Y BIENES DE TERCEROS EN GARANTÍA	0.00	0.00
ACTIVOS FINANCIEROS Y ADMINISTRACIÓN	0.00	0.00	Y/O ADMINISTRACIÓN A CORTO PLAZO	0.00	0.00
ACTIVOS FINANCIEROS Y ADMINISTRACIÓN	0.00	0.00	PROVISIONES A CORTO PLAZO	0.00	0.00
ACTIVOS FINANCIEROS Y ADMINISTRACIÓN	0.00	0.00	OTROS PASIVOS A CORTO PLAZO	0.00	0.00
TOTAL DE ACTIVOS CIRCULANTES	4,186,621.25	1,817,269.81	TOTAL DE PASIVOS CIRCULANTES	3,043,930.64	590,198.45
ACTIVOS CIRCULANTES	0.00	0.00	PASIVO NO CIRCULANTE		
ACTIVOS CIRCULANTES	0.00	0.00	CUENTAS POR PAGAR A LARGO PLAZO	0.00	0.00
ACTIVOS CIRCULANTES	0.00	0.00	DOCUMENTOS POR PAGAR A LARGO PLAZO	0.00	0.00
ACTIVOS CIRCULANTES	12,708,022.36	1,031,619.18	DEUDA PÚBLICA A LARGO PLAZO	0.00	0.00
ACTIVOS CIRCULANTES	13,795,644.66	12,965,211.25	PASIVOS DIFERIDOS A LARGO PLAZO	0.00	0.00
ACTIVOS CIRCULANTES	0.00	0.00	FONDOS Y BIENES DE TERCEROS EN GARANTÍA	0.00	0.00
ACTIVOS CIRCULANTES	0.00	0.00	Y/O ADMINISTRACIÓN A LARGO PLAZO	0.00	0.00
ACTIVOS CIRCULANTES	0.00	0.00	PROVISIONES A LARGO PLAZO	0.00	0.00
ACTIVOS CIRCULANTES	0.00	0.00	TOTAL DE PASIVO NO CIRCULANTES	0.00	0.00
ACTIVOS CIRCULANTES	0.00	0.00	TOTAL DEL PASIVO.....	3,043,930.64	590,198.45
ACTIVOS CIRCULANTES	0.00	0.00	HACIENDA PÚBLICA / PATRIMONIO		
ACTIVOS CIRCULANTES	26,499,667.62	13,596,827.43	HACIENDA PÚBLICA/PATRIMONIO CONTRIBUIDO	2,774,427.77	2,774,427.77
ACTIVOS CIRCULANTES			APORTACIONES	2,774,427.77	2,774,427.77
ACTIVOS CIRCULANTES			DONACIONES DE CAPITAL	0.00	0.00
ACTIVOS CIRCULANTES			ACTUALIZACIÓN DE LA HACIENDA PÚBLICA/PATRIMONIO	0.00	0.00

000003

MUNICIPIO DE TEPEYANCO TLAXCALA
 ESTADO DE SITUACIÓN FINANCIERA
 Al 31 de Diciembre de 2021 y 2020
 (Cifras en pesos)

	2021	2020
HACIENDA PÚBLICA / PATRIMONIO GENERADO	24,871,342.47	12,449,410.02
RESULTADOS DEL EJERCICIO (GASTOS/DESARROLLO)	12,421,939.45	-414,563.05
RESULTADOS DE EJERCICIOS ANTERIORES	12,449,410.02	12,463,973.67
RESALDOS	0.00	0.00
RESERVAS	0.00	0.00
RECTIFICACIONES DE RESULTADOS DE EJERCICIOS ANTERIORES	0.00	0.00
RECIBO O IMOPFICIENCIA EN LA ACTUALIZACIÓN DE LA HACIENDA PÚBLICA/PATRIMONIO	0.00	0.00
RESULTADO POR POSICIÓN MONETARIA	0.00	0.00
RESULTADO POR TENENCIA DE ACTIVOS NO MONETARIOS	0.00	0.00
TOTAL HACIENDA PÚBLICA/PATRIMONIO.....	27,645,768.24	15,223,337.79
TOTAL DEL PASIVO Y HACIENDA PÚBLICA/PATRIMONIO...	30,689,498.88	15,824,036.24

Bajo protesta de decir verdad declaramos que los Estados Financieros y sus notas, son razonablemente correctos y son responsabilidad del valor.

C. GABRIEL ROSALES MORALES C. P. LILIANA ENRIQUETA GUESSA
 PRESIDENTE MUNICIPAL SINDICO MUNICIPAL

C. P. OSCAR ROSALES ROSALES
 TESORERO MUNICIPAL



000004

MUNICIPIO DE TEPEYANCO TLAXCALA

ESTADO DE CAMBIOS EN LA SITUACIÓN FINANCIERA
Al 31 de Diciembre de 2021 y 2020
(Cifras en pesos)

000007

	Origen	Aplicación
ACTIVO	-	14,875,662.64
ACTIVO CIRCULANTE	-	2,373,422.45
EFFECTIVO Y EQUIVALENTES	115,496.35	-
DERECHOS A RECIBIR EFECTIVO O EQUIVALENTES	-	1,495,701.78
DERECHOS A RECIBIR BIENES O SERVICIOS INVENTARIOS	-	993,217.02
ALMACENES	-	-
ESTIMACIÓN POR PÉRDIDA O DETERIORO DE ACTIVOS CIRCULANTES	-	-
OTROS ACTIVOS CIRCULANTES	-	-
ACTIVO NO CIRCULANTE	-	12,502,240.19
INVERSIONES FINANCIERAS A LARGO PLAZO	-	-
DERECHOS A RECIBIR EFECTIVO O EQUIVALENTES A LARGO PLAZO	-	-
BIENES INMUEBLES, INFRAESTRUCTURA Y CONSTRUCCIONES EN PROCESO	-	11,676,406.78
BIENES MUEBLES	-	825,833.41
ACTIVOS INTANGIBLES	-	-
DEPRECIACIÓN, DETERIORO Y AMORTIZACIÓN ACUMULADA DE BIENES	-	-
ACTIVOS DIFERIDOS	-	-
ESTIMACIÓN POR PÉRDIDA O DETERIORO DE ACTIVOS NO CIRCULANTES	-	-
OTROS ACTIVOS NO CIRCULANTES	-	-
PASIVO	2,453,732.19	-
PASIVO CIRCULANTE	2,453,732.19	-
CUENTAS POR PAGAR A CORTO PLAZO	1,500,497.92	-
DOCUMENTOS POR PAGAR A CORTO PLAZO	953,234.27	-
FORCIÓN A CORTO PLAZO DE LA DEUDA PÚBLICA A LARGO PLAZO	-	-
TÍTULOS Y VALORES A CORTO PLAZO	-	-
PASIVOS DIFERIDOS A CORTO PLAZO	-	-
FONDOS Y BIENES DE TERCEROS EN GARANTÍA Y/O ADMINISTRACIÓN A CORTO PLAZO	-	-
PROVISIONES A CORTO PLAZO	-	-
OTROS PASIVOS A CORTO PLAZO	-	-
PASIVO NO CIRCULANTE	-	-
CUENTAS POR PAGAR A LARGO PLAZO	-	-
DOCUMENTOS POR PAGAR A LARGO PLAZO	-	-
DEUDA PÚBLICA A LARGO PLAZO	-	-
PASIVOS DIFERIDOS A LARGO PLAZO	-	-
FONDOS Y BIENES DE TERCEROS EN GARANTÍA Y/O ADMINISTRACIÓN A LARGO PLAZO	-	-
PROVISIONES A LARGO PLAZO	-	-
HACIENDA PÚBLICA/ PATRIMONIO	-	-



MUNICIPIO DE TEPEYANCO TLAXCALA

ESTADO DE CAMBIOS EN LA SITUACIÓN FINANCIERA
Al 31 de Diciembre de 2021 y 2020
(Cifras en pesos)

000008

	Origen	Aplicación
HACIENDA PUBLICA/PATRIMONIO CONTRIBUIDO	-	-
APORTACIONES	-	-
DONACIONES DE CAPITAL	-	-
ACTUALIZACIÓN DE LA HACIENDA PÚBLICA/PATRIMONIO	-	-
HACIENDA PUBLICA /PATRIMONIO GENERADO	12,421,930.45	-
RESULTADOS DEL EJERCICIO (AHORRO/ DESAHORRO)	12,836,494.10	-
RESULTADOS DE EJERCICIOS ANTERIORES	-	414,563.65
REVALUOS	-	-
RESERVAS	-	-
RECTIFICACIONES DE RESULTADOS DE EJERCICIOS ANTERIORES	-	-
EXCESO O INSUFICIENCIA EN LA ACTUALIZACION DE LA HACIENDA PUBLICA/ PATRIMONIO	-	-
RESULTADO POR POSICIÓN MONETARIA	-	-
RESULTADO POR TENENCIA DE ACTIVOS NO MONETARIOS	-	-

Bajo protesta de decir verdad declaramos que los Estados Financieros y sus notas, son razonablemente correctos y son responsabilidad del emisor.

C. GAUDENCIO MORALES MORALES
PRESIDENTE MUNICIPAL

C.P. LILIANA IXTLAPALE GUERRA
SINDICO MUNICIPAL



000009

2021 ----- 2020

FLUJOS DE EFECTIVO DE LAS ACTIVIDADES DE OPERACIÓN

ORIGEN	47,932,142.95	65,084,549.72
IMPUESTOS	1,090,709.00	654,249.00
COOTAS Y APORTACIONES DE SEGURIDAD SOCIAL	0.00	110.00
CONTRIBUCIONES DE MEJORAS	0.00	0.00
RENTAS	1,334,485.73	1,027,852.16
INGRESOS DE TIPO CORRIENTE	11,462.19	31,242.51
INCREMENTOS DE TIPO CORRIENTE	39,334.00	249,027.00
INGRESOS POR VENTA DE BIENES Y SERVICIOS	0.00	0.00
RENTAS, APORT, CONV, INCENT. DERIV. D/COLAB. FISCAL, F. DIST. DE APORT	45,456,072.03	63,103,069.05
TRANSFERENCIAS, ASIGNACIONES, SUBSIDIOS Y SUBVENCIONES Y PENSIONES Y OBLIGACIONES	0.00	0.00
INGRESOS POR CARGENES DE OPERACIÓN	0.00	0.00
INGRESOS PERSONALES	33,885,238.53	28,123,096.75
MATERIALES Y SUMINISTROS	18,549,142.83	14,701,869.90
SERVICIOS GENERALES	4,425,130.08	3,342,847.36
TRANSFERENCIAS INTERNAS Y ASIGNACIONES AL SECTOR PÚBLICO	8,248,213.93	7,483,581.51
TRANSFERENCIAS AL RESTO DEL SECTOR PÚBLICO	0.00	0.00
SUBSIDIOS Y SUBVENCIONES	576,871.36	815,012.07
PREVIDENTES Y JUBILACIONES	2,085,860.33	1,779,785.91
TRANSFERENCIAS A FIDEICOMISOS, MANDATOS Y MANDATOS ANÁLOGOS	0.00	0.00
TRANSFERENCIAS A LA SEGURIDAD SOCIAL	0.00	0.00
TRANSFERENCIAS AL EXTERIOR	0.00	0.00
PARTICIPACIONES	0.00	0.00
APORTACIONES	0.00	0.00
CONVENIOS	0.00	0.00
OTRAS APLICACIONES DE OPERACIÓN	0.00	0.00
FLUJOS NETOS DE EFECTIVO POR ACTIVIDADES DE OPERACIÓN	14,046,924.42	36,961,452.97

TEPEYANCO
AYUNTAMIENTO
2021-2024
PRESIDENCIA
MUNICIPAL

TEPEYANCO
AYUNTAMIENTO
2021-2024
SINDICATURA
MUNICIPAL

TEPEYANCO
AYUNTAMIENTO
2021-2024
TESORERÍA
MUNICIPAL

ESTADO DE FLUJOS DE EFECTIVO
 Del 1 de Enero al 31 de Diciembre de 2021 y 2020
 (Cifras en pesos)

2021 ----- 2020

FLUJOS DE EFECTIVO DE LAS ACTIVIDADES DE INVERSIÓN

ORIGEN	0.00	0.00
BIENES INMUEBLES, INFRAESTRUCTURA Y CONSTRUCCIONES EN PROCESO	0.00	0.00
BIENES MUEBLES	0.00	0.00
OTROS ORIGENES DE INVERSIÓN	0.00	0.00
APLICACIÓN		
BIENES INMUEBLES, INFRAESTRUCTURA Y CONSTRUCCIONES EN PROCESO	14,051,834.16	40,342,636.16
BIENES MUEBLES	13,226,000.75	37,736,395.16
APLICACIONES DE INVERSIÓN	825,833.41	2,656,241.00
OTROS DE EFECTIVO POR ORIGENES DE INVERSIÓN	0.00	0.00
	-14,051,834.16	-40,342,636.16

TEPEYANCO
AYUNTAMIENTO
 2021-2024
PRESIDENCIA
MUNICIPAL

FLUJOS DE EFECTIVO DE LAS ACTIVIDADES DE FINANCIAMIENTO

ORIGEN	2,378,332.19	1,269,033.39
FINANCIAMIENTO NETO	0.00	0.00
REVENIDOS	0.00	0.00
REVENIDOS	0.00	0.00
OTROS ORIGENES DE FINANCIAMIENTO	2,378,332.19	1,269,033.39
APLICACIONES DE LA DEUDA	2,488,918.80	0.00
INTERNO	0.00	0.00
EXTERNO	0.00	0.00
OTRAS APLICACIONES DE FINANCIAMIENTO	2,488,918.80	0.00
OTROS DE EFECTIVO POR ORIGENES DE FINANCIAMIENTO	-110,586.61	1,269,033.39

TEPEYANCO
AYUNTAMIENTO
 2021-2024
SINDICATURA
MUNICIPAL

TEPEYANCO
AYUNTAMIENTO
 2021-2024
TESORERÍA
MUNICIPAL



ESTADO DE FLUJOS DE EFECTIVO
Del 1 de Enero al 31 de Diciembre de 2021 y 2020
(Cifras en pesos)

	2021	2020
Incremento/Disminución Neta en el Efectivo y Equivalentes al Efectivo	-115,496.35	-2,162,145.80
Efectivo y Equivalentes al Efectivo al Inicio del Ejercicio	1,541,833.34	3,703,983.14
Efectivo y Equivalentes al Efectivo al Final del Ejercicio	1,426,336.99	1,541,833.34

Bajo protesta de decir verdad declaramos que los Estados Financieros y sus notas, son razonablemente correctos y son responsabilidad del emisor.


TEPEYANCO
AYUNTAMIENTO
2021-2024
PRESIDENCIA MUNICIPAL


TEPEYANCO
AYUNTAMIENTO
2021-2024
SINDICATURA MUNICIPAL


TEPEYANCO
AYUNTAMIENTO
2021-2024
TESORERÍA MUNICIPAL

C. GAUDENCIO MORALES MORALES
PRESIDENTE MUNICIPAL

C. F. LILIANA IXTLAPALE GUERRA
SINDICO MUNICIPAL

C. P. OSCAR RODRIGUEZ HERNANDEZ
TESORERO MUNICIPAL

MUNICIPIO DE TEPEYANCO TLAXCALA

INFORME SOBRE PASIVOS CONTINGENTES

Al 31 de Diciembre de 2021

(Cifras en pesos)

000012

Bajo protesta de decir verdad declaramos que los Estados financieros y sus notas,
son razonablemente correctos y son responsabilidad del emisor.

C. GAUDENCIO MORALES MORALES
PRESIDENTE MUNICIPAL

C.P. LILIANA EXTLAPALE GUERRA
SINDICO MUNICIPAL

C.P. OSCAR RODRIGUEZ BERNANDEZ
TESORERO MUNICIPAL



NOTAS AL ESTADO DE SITUACIÓN FINANCIERA
Al 31 de Diciembre de 2021
(Cifras en pesos)

1.1.4.1	INVENTARIO DE MERCANCIAS PARA VENTA	0.00
1.1.4.2	INVENTARIO DE MERCANCIAS TERMINADAS	0.00
1.1.4.3	INVENTARIO DE MERCANCIAS EN PROCESO DE ELABORACIÓN	0.00
1.1.4.4	INVENTARIO DE MATERIAS PRIMAS,	0.00
1.1.4.5	INVENTARIO DE SUMINISTROS PARA PRODUCCIÓN	0.00
	TOTAL	0.00

PRESIDENCIA MUNICIPAL

1.1.5	MATERIALES Y SUMINISTROS DE	0.00
1.1.5.1	MATERIALES Y SUMINISTROS DE	0.00
	TOTAL	0.00

SINDICATURA MUNICIPAL

ESF-06	CONTRATOS ANALÓGOS:	
Cuenta	Cuenta	
1.2.1.3	FIDEICOMISOS, MANDATOS Y CONTRATOS ANALÓGOS	0.00
	TOTAL	0.00

TESORERÍA MUNICIPAL

ESF-07	BIENES MUEBLES E INMUEBLES:	
Cuenta	Cuenta	
1.2.1.4	BIENES MUEBLES Y APORTACIONES DE CAPITAL	0.00
	TOTAL	0.00

ESF-08	BIENES INMUEBLES, INFRAESTRUCTURA Y CONSTRUCCIONES EN PROCESO	12,708,022.96
Cuenta	Cuenta	
1.2.3	BIENES INMUEBLES, INFRAESTRUCTURA Y CONSTRUCCIONES EN PROCESO	12,708,022.96
1.2.3.1	TERRENOS	1,613,715.50
1.2.3.2	VIVIENDAS	0.00
1.2.3.3	EDIFICIOS NO HABITACIONALES	0.00
1.2.3.4	INFRAESTRUCTURA	0.00

NOTAS AL ESTADO DE SITUACIÓN FINANCIERA
Al 31 de Diciembre de 2021
(Cifras en pesos)

TOTAL 0.00 0.00 0.00 0.00

(*) La tasa anual es general salvo excepciones específicas

Cuenta	Descripción	Monto	Criterio	180 días	90 días	365 días	+365 días
ESP-10	ESTIMACIÓN PARA CUENTAS INCOBRABLES POR DEBERES A RECIBIR EFECTIVO O EQUIVALENTES	0.00					
1.1.6	ESTIMACIÓN PARA CUENTAS INCOBRABLES POR DEBERES A RECIBIR EFECTIVO O EQUIVALENTES	0.00					
1.1.6.1	ESTIMACIÓN PARA CUENTAS INCOBRABLES POR DEBERES A RECIBIR EFECTIVO O EQUIVALENTES	0.00					
1.1.6.2	ESTIMACIÓN PARA CUENTAS INCOBRABLES POR DEBERES A RECIBIR BIENES O SERVICIOS	0.00					
ESP-11	ESTIMACIÓN PARA CUENTAS INCOBRABLES POR DEBERES A RECIBIR BIENES O SERVICIOS						
1.1.9	ESTIMACIÓN PARA CUENTAS INCOBRABLES POR DEBERES A RECIBIR BIENES O SERVICIOS						
1.2.9.1	ESTIMACIÓN PARA CUENTAS INCOBRABLES POR DEBERES A RECIBIR BIENES O SERVICIOS						
1.2.9.2	ESTIMACIÓN PARA CUENTAS INCOBRABLES POR DEBERES A RECIBIR BIENES O SERVICIOS						
1.2.9.3	ESTIMACIÓN PARA CUENTAS INCOBRABLES POR DEBERES A RECIBIR BIENES O SERVICIOS						
ESP-12	ESTIMACIÓN PARA CUENTAS INCOBRABLES POR DEBERES A RECIBIR BIENES O SERVICIOS						
2.1.1	ESTIMACIÓN PARA CUENTAS INCOBRABLES POR DEBERES A RECIBIR BIENES O SERVICIOS						
2.1.1.1	ESTIMACIÓN PARA CUENTAS INCOBRABLES POR DEBERES A RECIBIR BIENES O SERVICIOS	2,085,939.47		0.00	2,085,710.26	0.00	229.21
2.1.1.1.1	ESTIMACIÓN PARA CUENTAS INCOBRABLES POR DEBERES A RECIBIR BIENES O SERVICIOS	130.55		0.00	131.00	0.00	-0.45
2.1.1.2	ESTIMACIÓN PARA CUENTAS INCOBRABLES POR DEBERES A RECIBIR BIENES O SERVICIOS	11,642.02		0.00	7,800.00	0.00	4,642.02
2.1.1.3	ESTIMACIÓN PARA CUENTAS INCOBRABLES POR DEBERES A RECIBIR BIENES O SERVICIOS	1,731,075.43		0.00	1,735,717.45	0.00	-4,642.02
2.1.1.4	ESTIMACIÓN PARA CUENTAS INCOBRABLES POR DEBERES A RECIBIR BIENES O SERVICIOS	0.00		0.00	0.00	0.00	0.00
2.1.1.5	ESTIMACIÓN PARA CUENTAS INCOBRABLES POR DEBERES A RECIBIR BIENES O SERVICIOS	0.00		0.00	0.00	0.00	0.00
2.1.1.6	ESTIMACIÓN PARA CUENTAS INCOBRABLES POR DEBERES A RECIBIR BIENES O SERVICIOS	0.00		0.00	0.00	0.00	0.00
2.1.1.7	ESTIMACIÓN PARA CUENTAS INCOBRABLES POR DEBERES A RECIBIR BIENES O SERVICIOS	343,091.47		0.00	342,861.81	0.00	0.00

000000

NOTAS AL ESTADO DE SITUACIÓN FINANCIERA
Al 31 de Diciembre de 2021
(Cifras en pesos)

Cuenta	Descripción	Monto	Naturaleza	Característica
2.1.1.1.8	A CORTO PLAZO	0.00	0.00	0.00
2.1.1.1.9	DEVOLUCIONES DE LA LEY DE INGRESOS POR	0.00	0.00	0.00
2.1.1.2	RENTAS POR PAGAR A CORTO PLAZO	957,991.17	957,758.20	232.97
2.1.1.2.1	RENTAS POR PAGAR A CORTO PLAZO	0.00	0.00	0.00
2.1.1.2.2	RENTAS POR PAGAR A CORTO PLAZO	0.00	0.00	0.00
2.1.1.2.9	RENTAS POR PAGAR A CORTO PLAZO	957,991.17	957,758.20	232.97
TOTAL		3,043,930.64	3,043,468.46	462.18

PRESIDENCIA MUNICIPAL
SINDICATURA MUNICIPAL
TESORERÍA MUNICIPAL

ESP-13 FONDOS DE TERCEROS:

Cuenta	Descripción	Monto	Naturaleza	Característica
2.1.6	FONDOS DE TERCEROS EN GARANTÍA	0.00		
2.1.6.1	FONDOS DE TERCEROS EN GARANTÍA	0.00		
2.1.6.2	FONDOS DE TERCEROS EN GARANTÍA	0.00		
2.1.6.3	FONDOS DE TERCEROS EN GARANTÍA	0.00		
2.1.6.4	FONDOS DE TERCEROS EN GARANTÍA	0.00		
2.1.6.5	FONDOS DE TERCEROS EN GARANTÍA	0.00		
2.1.6.6	FONDOS DE TERCEROS EN GARANTÍA	0.00		
2.2.5	FONDOS DE TERCEROS EN GARANTÍA	0.00		
2.2.5.1	FONDOS DE TERCEROS EN GARANTÍA	0.00		
2.2.5.2	FONDOS DE TERCEROS EN GARANTÍA	0.00		
2.2.5.3	FONDOS DE TERCEROS EN GARANTÍA	0.00		
2.2.5.4	FONDOS DE TERCEROS EN GARANTÍA	0.00		
2.2.5.5	FONDOS DE TERCEROS EN GARANTÍA	0.00		
2.2.5.6	FONDOS DE TERCEROS EN GARANTÍA	0.00		
TOTAL		0.00		

ESP-14 OTROS PASIVOS CIRCULANTES:

Cuenta	Descripción	Monto	Naturaleza	Característica
2.2.5.6	OTROS PASIVOS CIRCULANTES	0.00		
TOTAL		0.00		

000017

NOTAS AL ESTADO DE SITUACIÓN FINANCIERA
Al 31 de Diciembre de 2021
(Cifras en pesos)

Cuenta	Nombre de la Cuenta	Monto	Netualizado	Característica
2.1.5.9	OTROS PASIVOS DIFERIDOS A CORTO PLAZO	0.00		
2.1.9.9	OTROS PASIVOS CIRCULANTES	0.00		
2.2.4	PASIVOS DIFERIDOS A LARGO PLAZO	0.00		
2.2.4.1	CREDITOS DIFERIDOS A LARGO PLAZO	0.00		
2.2.4.2	INTERESES COBRADOS POR ADELANTADO A LARGO PLAZO	0.00		
2.2.4.2	OTROS PASIVOS DIFERIDOS A LARGO PLAZO	0.00		

bajo protesta de decir verdad declaramos que los Estados Financieros y sus notas, son razonablemente correctos y son responsabilidad del emisor.


TEPEYANCO
AYUNTAMIENTO
2021-2024
PRESIDENCIA MUNICIPAL


TEPEYANCO
AYUNTAMIENTO
2021-2024
SINDICATURA MUNICIPAL


TEPEYANCO
AYUNTAMIENTO
2021-2024
TESORERÍA MUNICIPAL

C. GAUDENCIO MORALES MORALES
PRESIDENTE MUNICIPAL

C.P. LILIANA IXTLAPALE GUERRA
SINDICO MUNICIPAL

C.P. OSCAR RODRIGUEZ HERNANDEZ
TESORERO MUNICIPAL

MUNICIPIO DE TEPEYANCO TLAXCALA

NOTAS AL ESTADO DE ACTIVIDADES
Al 31 de Diciembre de 2021
(Cifras en pesos)

000019

EA-01 INGRESOS DE GESTIÓN:

Cuenta	Nombre de la Cuenta	Monto
4.1	INGRESOS DE GESTIÓN	2,476,070.92
4.1.1	IMPUESTOS	1,090,789.00
4.1.1.1	IMPUESTOS SOBRE LOS INGRESOS	0.00
4.1.1.2	IMPUESTOS SOBRE EL PATRIMONIO	1,062,283.00
4.1.1.2.1	URBANO	872,837.00
4.1.1.2.2	RÚSTICO	101,954.00
4.1.1.2.3	TRANSMISIÓN DE BIENES INMUEBLES	87,492.00
4.1.1.3	IMPUESTOS SOBRE LA PRODUCCIÓN, EL CONSUMO Y LAS TRANSACCIONES	0.00
4.1.1.4	IMPUESTOS AL COMERCIO EXTERIOR	0.00
4.1.1.5	IMPUESTOS SOBRE NÓMINAS Y ASIMILABLES	0.00
4.1.1.6	IMPUESTOS ESCOLÓGICOS	0.00
4.1.1.7	ACCESORIOS DE IMPUESTOS	28,506.00
4.1.1.7.1	RECARGOS	21,708.00
4.1.1.7.1.1	RECARGOS PREDIAL	21,708.00
4.1.1.7.1.2	RECARGOS OTROS	0.00
4.1.1.7.2	MULTAS	5,723.00
4.1.1.7.2.1	MULTAS PREDIAL	5,723.00
4.1.1.7.2.2	MULTAS OTROS	0.00
4.1.1.7.3	ACTUALIZACIÓN	1,075.00
4.1.1.7.3.1	ACTUALIZACIÓN PREDIAL	1,075.00
4.1.1.7.3.2	ACTUALIZACIÓN OTROS	0.00
4.1.1.8	IMP. NO COMPRENDIDOS EN LA LEY DE ING. VIGENTE CAUS. EN EJER. FISCA. ANT. PEND. DE LIQ. O PAGO	0.00
4.1.1.9	OTROS IMPUESTOS	0.00
4.1.2	CUOTAS Y APORTACIONES DE SEGURIDAD SOCIAL	0.00
4.1.2.1	APORTACIONES PARA FONDOS DE VIVIENDA	0.00
4.1.2.2	CUOTAS PARA LA SEGURIDAD SOCIAL	0.00
4.1.2.3	CUOTAS DE AHORRO PARA EL RETIRO	0.00
4.1.2.4	ACCESORIOS DE CUOTAS Y APORTACIONES DE SEGURIDAD SOCIAL	0.00
4.1.2.4.1	RECARGOS	0.00
4.1.2.4.2	MULTAS	0.00
4.1.2.4.3	ACTUALIZACIÓN	0.00
4.1.2.9	OTRAS CUOTAS Y APORTACIONES PARA SEGURIDAD SOCIAL	0.00
4.1.3	CONTRIBUCIONES	0.00
4.1.3.1	CONTRIBUCIONES Y APORTACIONES POR OBRAS PÚBLICAS	0.00
4.1.3.1.1	APORTACIÓN DE TRABAJADORES	0.00
4.1.3.2	CON. DE MEJ. NO EN LA LEY DE INGRESOS VIGENTE CAUS. EN EJER. FISCA. ANT. PEND. DE LIQ. O PAGO	0.00
4.1.4	DERECHOS	13,855.73
4.1.4.1	DER.USO, GOCE, ENAJENACIÓN Y BIENES	0.00
4.1.4.3	DERECHOS POR PRESTACIÓN DE SERVICIOS	13,855.73
4.1.4.3.1	AVALÚO DE PRECIOS URBANOS	9,310.00
4.1.4.3.2	AVALÚO DE PRECIOS RÚSTICO	0.00
4.1.4.3.3	MANIFESTACIONES CATASTRALES	57,089.00
4.1.4.3.4	AVISOS NOTARIALES	88,785.00
4.1.4.3.5	ALINEAMIENTO DE INMUEBLES	0.00
4.1.4.3.6	LICENC.CONST.OBR. NVA.AMP.REV.MEM.CÁLC.	118,524.00
4.1.4.3.7	LICENCIAS P/LA CONST. DE FRACCION.	3,341.00

MUNICIPIO DE TEPEYANCO TLAXCALA

000020

NOTAS AL ESTADO DE ACTIVIDADES
Al 31 de Diciembre de 2021
(Cifras en pesos)

4.1.4.3.8	LICENCIAS P/DIVIDIR, FUSIONAR Y LOTIF.	28,452.00
4.1.4.3.9	DICTAMEN DE USO DE SUELO	11,283.64
4.1.4.3.10	SERVICIO DE VIG. INSP. Y CTROL DE LEYES	0.00
4.1.4.3.11	CONSTANCIA DE SERVICIOS PÚBLICOS	588.00
4.1.4.3.12	DESLINDE DE TERRENOS Y RECTIFICACIÓN DE MEDIDAS	0.00
4.1.4.3.13	REGULAR, LAS OBRAS CONST. SIN LICENCIA	0.00
4.1.4.3.14	ASIGNAC. D/NUM.OFICIAL BIENES INMUEB.	2,426.00
4.1.4.3.15	OBSTRUCCIÓN DE LUG. PÚBL. CON MATER.	0.00
4.1.4.3.16	PERMISO OBST. VÍAS Y LUG. PÚBL. MAT.	0.00
4.1.4.3.17	PERMISO P/L EXT.MAT.PÉT.MIN.O SUST.	0.00
4.1.4.3.18	INSCRIPCIÓN AL PADRÓN DE CONTRATISTAS	2,000.00
4.1.4.3.19	BASES DE CONCURSOS Y LICITACIONES	0.00
4.1.4.3.20	RASTRO MUNICIPAL	0.00
4.1.4.3.21	BÚSQUEDA Y COPIA DE DOCUMENTOS	866.00
4.1.4.3.22	EXPEDICIÓN DE CERTIFICACIONES OFICIALES	681.00
4.1.4.3.23	EXPED. D/CONST. D/POSESIÓN D/PREDIOS	32,165.00
4.1.4.3.24	EXPEDICIÓN DE CONSTANCIAS	30,679.00
4.1.4.3.25	EXPEDICIÓN DE OTRAS CONSTANCIAS	12,871.00
4.1.4.3.26	CANJE DEL FORMATO DE LICENCIA DE FUNC.	84,659.44
4.1.4.3.27	REPOSIC. P/PERD.D/FORMATO D/LIC. D/FUNC.	0.00
4.1.4.3.28	ACTAS DE NACIMIENTO	45,354.00
4.1.4.3.29	ACTAS DE MATRIMONIO	12,650.00
4.1.4.3.30	ACTAS DE DIVORCIO	0.00
4.1.4.3.31	ACTAS DE DEFUNCIÓN	894.00
4.1.4.3.32	CELEBRACIÓN DE MATRIMONIOS	0.00
4.1.4.3.33	DISPENSA D/LA PUBLIC. P/CONTRAER MATRIM.	0.00
4.1.4.3.34	EXPEDICIÓN DE COPIAS CERTIFICADAS	270.00
4.1.4.3.35	ANOTACIÓN MARG. E/LIB. D/REGISTRO CIVIL	1,760.00
4.1.4.3.36	EXPEDICIÓN DE CONSTANCIAS	5,855.00
4.1.4.3.37	EXPEDIC. D/COPIA SIMPLE D/ACTOS REGIST.	360.00
4.1.4.3.38	ORDEN DE INHUMACIÓN	2,464.00
4.1.4.3.39	TRANSP.Y DISP.FINAL D/DES.SÓL. INDUST.	0.00
4.1.4.3.40	TRANSP.Y DISP.FINAL DES.SÓL.COM.Y SERV.	0.00
4.1.4.3.41	TRANS.Y DISP.FINAL DES.SÓL. ORG. REQ.	0.00
4.1.4.3.42	TRANSP.Y DISP.FINAL DES.SÓL.E/LOT.BALD.	0.00
4.1.4.3.43	USO DE LA VÍA Y LUGARES PÚBLICOS	91,498.00
4.1.4.3.44	SERVICIO DE PANTEON	8,888.00
4.1.4.3.45	LICENCIAS DE FUNC. P/VENYA D/BEB. ALCOH.	0.00
4.1.4.3.46	LICENCIAS DE FUNCIONAMIENTO	0.00
4.1.4.3.47	EMPADRONAMIENTO MUNICIPAL	0.00
4.1.4.3.48	ANUNCIOS ADVERTENCIALES	0.00
4.1.4.3.49	ANUNCIOS PUBLICITARIOS MURALES	0.00
4.1.4.3.50	ESTRUCTURAS	0.00
4.1.4.3.51	LUMINOSOS	0.00
4.1.4.3.52	SERVICIO DE ALUMBRADO PÚBLICO	2,325.65
4.1.4.3.53	SERVICIO DE ASESORIA	58,568.00
4.1.4.3.54	CONEXIONES	35,585.00
4.1.4.3.55	DRENAJE Y ABASTECIMIENTO	000.00
4.1.4.3.56	ADEUDOS D/LOS SERVID. D/SUM. D/AGUAS	0.00
4.1.4.3.57	MANTENIMIENTO DE SERVID. D/AGUAS	0.00
4.1.4.3.58	MANTENIMIENTO DE SERVID. D/AGUAS	0.00
4.1.4.3.59	PRESTACIÓN DE SERVICIOS DE	0.00
4.1.4.3.60	FERIAS MUNICIPALES	0.00
4.1.4.3.61	COLEGIATURAS	89,987.00
4.1.4.3.62	CURSOS	0.00
4.1.4.4	ACCESORIOS DE DERECHOS	2,689.00
4.1.4.4.1	RECARGOS	0.00



MUNICIPIO DE TEPEYANCO TLAXCALA

000021

NOTAS AL ESTADO DE ACTIVIDADES
Al 31 de Diciembre de 2021
(Cifras en pesos)

4.1.4.4.1.1	RECARGOS POR DERECHOS DE AGUA	0.00
4.1.4.4.1.2	RECARGOS OTROS	0.00
4.1.4.4.2	MULTAS	2,689.00
4.1.4.4.2.1	MULTAS POR DERECHOS DE AGUA	0.00
4.1.4.4.2.2	MULTAS OTROS	2,689.00
4.1.4.4.3	ACTUALIZACIÓN	0.00
4.1.4.4.3.1	ACTUALIZACIÓN POR DERECHOS DE AGUA	0.00
4.1.4.4.3.2	ACTUALIZACIÓN OTROS	0.00
4.1.4.5	DERECHOS NO COMP. EN LA LEY DE ING. VIGENTE CAUS. EN EJER. FISC. ANT. PEND. DE LIQ. O PAGO	0.00
4.1.4.9	OTROS DERECHOS	39,328.00
4.1.4.9.1	OTROS DERECHOS	39,328.00
4.1.5	PRODUCTOS DE TIPO CORRIENTE	11,462.19
4.1.5.1	PRODUCTOS	11,462.19
4.1.5.1.1	MERCADOS	0.00
4.1.5.1.2	EXPLOTACIÓN DE OTROS BIENES	0.00
4.1.5.1.3	INGRESOS DE CAMIONES	0.00
4.1.5.1.4	INGRESOS DE FOTOCOPIADO	0.00
4.1.5.1.5	MAQUINARIA PESADA	0.00
4.1.5.1.6	ESTACIONAMIENTO	0.00
4.1.5.1.7	AUDITORIO MUNICIPAL	0.00
4.1.5.1.8	ARRENDAMIENTO DE LOCALES	0.00
4.1.5.1.9	BAÑOS PÚBLICOS	0.00
4.1.5.1.10	ASIGNACIÓN DE LOTES EN CEMENTERIO	0.00
4.1.5.1.11	INTERESES BANCARIOS, CRÉDITOS Y BONOS	11,462.19
4.1.5.4	PRODUCTOS NO COMP. EN LA LEY DE ING. VIGENTE CAUS. EN EJER. FISC. ANT. PEND. DE LIQ. O PAGO	0.00
4.1.6	APROVECHAMIENTOS DE TIPO CORRIENTE	39,334.00
4.1.6.1	INCENTIVOS DERIVADOS DE LA COLABORACIÓN FISCAL	0.00
4.1.6.1.1	GASTOS DE EJECUCIÓN	0.00
4.1.6.2	MULTAS	39,334.00
4.1.6.2.1	MULTAS	39,334.00
4.1.6.3	INDEMNIZACIONES	0.00
4.1.6.3.1	INDEMNIZACIONES	0.00
4.1.6.4	REINTEGROS	0.00
4.1.6.5	APROVECHAMIENTOS PROVENIENTES DE OBRAS PÚBLICAS	0.00
4.1.6.6	APROVECHAMIENTOS NO COMP. EN LA LEY DE ING. VIGENTE CAUS. EN EJER. FISC. ANT. PEND. DE LIQ. O PAGO	0.00
4.1.6.8	ACCESORIOS DE APROVECHAMIENTOS	0.00
4.1.6.8.1	RECARGOS	0.00
4.1.6.8.2	ACTUALIZACIÓN	0.00
4.1.6.9	OTROS APROVECHAMIENTOS	0.00
4.1.7	INGRESOS POR VENTA DE BIENES Y PREST. DE SERV. DE INDEMNIZACIÓN SOCIAL	0.00
4.1.7.1	INGRESOS POR VENTA DE BIENES Y PREST. DE SERV. DE INDEMNIZACIÓN SOCIAL	0.00
4.1.7.2	INGRESOS POR VENTA DE BIENES Y PREST. DE SERV. DE EMP. PARAEST. Y FIDEIC. NO EMPR Y NO FINANCIEROS	0.00
4.1.7.3	INGRESOS POR VENTA DE BIENES Y PREST. DE SERV. DE EMP. PARAEST. Y FIDEIC. NO EMPR Y NO FINANCIEROS	0.00
4.1.7.4	INGRESOS POR VENTA DE BIENES Y PREST. DE SERV. DE EMP. PARAEST. Y FIDEIC. NO EMPR Y NO FINANCIEROS	0.00



PRESIDENCIA MUNICIPAL

SINDICATURA MUNICIPAL

TESORERÍA MUNICIPAL

MUNICIPIO DE TEPEYANCO TLAXCALA

000022

NOTAS AL ESTADO DE ACTIVIDADES
Al 31 de Diciembre de 2021
(Cifras en pesos)

	DE SERV. DE ENT. PARAEST. EMPR NO FINANC C/PART EST MAY	
4.1.7.5	INGRESOS POR VENTA DE BIENES Y PREST. DE SERV. DE ENT. PARAEST. EMPR FINANC MONET C/PART EST MAY	0.00
4.1.7.6	INGRESOS POR VENTA DE BIENES Y PREST. DE SERV. DE ENT. PARAEST. EMPR FINANC NO MONET C/PART EST MAY	0.00
4.1.7.7	INGRESOS POR VENTA DE BIENES Y PREST. DE SERV. DE FIDIC. FINANC PÚBLICOS C/PART EST MAY	0.00
4.1.7.8	INGRESOS POR VENTA DE BIENES Y PREST. DE SERV. DE LOS PODERES LEG. Y JUDICIAL Y DE LOS ÓRGANOS AUT.	0.00
	TOTAL	2,476,070.92

EA-02 PARTICIPACIONES, APORTACIONES, CONVENIOS, INCENTIVOS DERIVADOS DE LA COLABORACIÓN
FISCAL, FONDOS DISTINTOS DE APORTACIONES, TRANSFERENCIAS, ASIGNACIONES, SUBSIDIOS
Y SUBVENCIONES, Y PENSIONES Y JUBILACIONES:

Cuenta	Nombre de la Cuenta	Monto
4.2	PART, APORT, CONV, INCENT. DERIV. D/COLAB. FISCAL, F. DIST. DE APORT, TRANSF, ASIG, SUBS Y SUBV Y P Y JUB	45,456,072.03
4.2.1	PART, APORT, CONV, INCENT. DERIV. D/COLAB. FISCAL, F. DIST. DE APORT	45,456,072.03
4.2.1.1	PARTICIPACIONES	24,068,160.19
4.2.1.1.1	FONDO GENERAL DE PARTICIPACIONES	15,385,217.19
4.2.1.1.2	FONDO DE FOMENTO MUNICIPAL	5,243,488.11
4.2.1.1.3	FONDO DE FISCALIZACIÓN Y RECAUDACIÓN	882,147.60
4.2.1.1.4	FONDO DE COMPENSACIÓN	777,466.44
4.2.1.1.5	FONDO DE EXTRACCIÓN DE HIDROCARBUROS	0.00
4.2.1.1.6	IMPUESTO ESPECIAL SOBRE PRODUCCIÓN Y SERVICIOS	134,246.12
4.2.1.1.7	0.136% DE LA RECAUDACIÓN FEDERAL PARTICIPABLE	0.00
4.2.1.1.8	3.17% SOBRE EXTRACCIÓN DE PETRÓLEO	0.00
4.2.1.1.9	GASOLINAS Y DIÉSEL	326,070.84
4.2.1.1.10	FONDO DEL IMPUESTO SOBRE LA RENTA	1,272,204.00
4.2.1.1.11	FONDO DE ESTABILIZACIÓN DE LOS INGRESOS DE LAS ENTIDADES FEDERATIVAS	47,319.89
4.2.1.2	APORTACIONES	15,316,939.33
4.2.1.2.1	FONDO DE APORTACIONES PARA LA NÓMINA EDUCATIVA Y GASTO OPERATIVO	0.00
4.2.1.2.2	FONDO DE APORTACIONES PARA SERVICIOS DE SALUD	0.00
4.2.1.2.3	FONDO DE APORTACIONES PARA INFRAESTRUCTURA SOCIAL	0.00
4.2.1.2.4	FONDO DE APORTACIONES PARA FORTALECIMIENTO DE LOS MUNICIPIOS	0.00
4.2.1.2.5	FONDO DE APORTACIONES PARA TECNOLÓGICA Y DE APORTE	0.00
4.2.1.2.6	FONDO DE APORTACIONES PARA PÚBLICA DE LOS ESTADOS UNIDOS MEXICANOS	0.00
4.2.1.2.7	FONDO DE APORTACIONES PARA FEDERAL	0.00
4.2.1.2.8	FONDO DE APORTACIONES PARA FORTALECIMIENTO DE LAS ENTIDADES	0.00



MUNICIPIO DE TEPEYANCO TLAXCALA

NOTAS AL ESTADO DE ACTIVIDADES
Al 31 de Diciembre de 2021
(Cifras en pesos)

000023

	FEDERATIVAS	
4.2.1.3	CONVENIOS	5,284,523.73
4.2.1.3.1	CONVENIOS DE PROTECCIÓN SOCIAL EN SALUD	0.00
4.2.1.3.2	CONVENIOS DE DESCENTRALIZACIÓN	0.00
4.2.1.3.3	CONVENIOS DE REASIGNACIÓN	0.00
4.2.1.3.4	OTROS CONVENIOS Y SUBSIDIOS	5,284,523.73
4.2.1.4	INCENTIVOS DERIVADOS DE LA COLABORACIÓN FISCAL	786,448.78
4.2.1.4.1	TENENCIA O USO DE VEHÍCULOS	0.00
4.2.1.4.2	FONDO DE COMPENSACIÓN ISAN	23,265.90
4.2.1.4.3	IMPUESTO SOBRE AUTOMÓVILES NUEVOS	0.00
4.2.1.4.4	FONDO DE COMPENSACIÓN DE REPECOS-INTERMEDIOS	0.00
4.2.1.4.5	OTROS INCENTIVOS ECONÓMICOS	763,182.88
4.2.1.5	FONDOS DISTINTOS DE APORTACIONES	0.00
4.2.1.5.1	FONDO PARA ENTIDADES FEDERATIVAS Y MUNICIPIOS PRODUCTORES DE HIDROCARBUROS	0.00
4.2.1.5.2	FONDO MINERO	0.00
4.2.2	TRANSFERENCIAS, ASIGNACIONES, SUBSIDIOS Y SUBVENCIÓNES Y PENSIONES Y JUBILACIONES	0.00
4.2.2.1	TRANSFERENCIAS INTERNAS Y ASIGNACIONES DEL SECTOR PÚBLICO	0.00
4.2.2.3	SUBSIDIOS Y SUBVENCIÓNES	0.00
4.2.2.3.1	SUBSIDIOS Y SUBVENCIÓNES	0.00
4.2.2.5	PENSIONES Y JUBILACIONES	0.00
4.2.2.7	TRANSFERENCIAS DEL FONDO MEXICANO DEL PETRÓLEO PARA LA ESTABILIZACIÓN Y EL DESARROLLO	0.00
	TOTAL	45,456,072.03

SA-03 OTROS INGRESOS Y BENEFICIOS:

Cuenta	Nombre de la Cuenta	Monto	Naturaleza
4.3	OTROS INGRESOS Y BENEFICIOS	0.00	
4.3.1	INGRESOS FINANCIEROS	0.00	
4.3.1.1	INTERESES GANADOS DE TÍTULOS, VALORES Y DEMÁS INSTRUMENTOS FINANCIEROS	0.00	
4.3.1.9	OTROS INGRESOS FINANCIEROS	0.00	
4.3.2	INCREMENTO POR VARIACIÓN DE INVENTARIOS	0.00	
4.3.2.1	INCREMENTO POR VARIACIÓN DE INVENTARIOS DE MERCANCÍAS PARA VENTA	0.00	
4.3.2.2	INCREMENTO POR VARIACIÓN DE INVENTARIOS DE MERCANCÍAS TERMINADAS	0.00	
4.3.2.3	INCREMENTO POR VARIACIÓN DE INVENTARIOS DE MERCANCÍAS EN PROCESO DE ELABORACIÓN	0.00	
4.3.2.4	INCREMENTO POR VARIACIÓN DE INVENTARIOS DE MATERIAS PRIMAS, PRODUCTOS Y SUMINISTROS PARA ELABORACIÓN	0.00	
4.3.2.5	INCREMENTO POR VARIACIÓN DE ALMACÉN DE MATERIAS PRIMAS, PRODUCTOS Y SUMINISTROS PARA ELABORACIÓN	0.00	
4.3.3	DISMINUCIÓN DEL VALOR DE MATERIAS PRIMAS, PRODUCTOS Y SUMINISTROS POR PÉRDIDA O DETERIORO O OBSOLESCENCIA	0.00	
4.3.3.1	DISMINUCIÓN DEL VALOR DE MATERIAS PRIMAS, PRODUCTOS Y SUMINISTROS POR PÉRDIDA O DETERIORO O OBSOLESCENCIA	0.00	
4.3.4	DISMINUCIÓN DEL VALOR DE PROVISIONES	0.00	
4.3.4.1	DISMINUCIÓN DEL EXCESO EN PROVISIONES	0.00	

TEPEYANCO TLAXCALA
MUNICIPIO
PRESIDENCIA MUNICIPAL
SINDICATURA MUNICIPAL

TEPEYANCO TLAXCALA
MUNICIPIO
TESORERÍA MUNICIPAL
2021-2024

MUNICIPIO DE TEPEYANCO TLAXCALA

NOTAS AL ESTADO DE ACTIVIDADES
Al 31 de Diciembre de 2021
(Cifras en pesos)

000024

4.3.9	OTROS INGRESOS Y BENEFICIOS VARIOS	0.00	_____
4.3.9.2	BONIFICACIONES Y DESCUENTOS OBTENIDOS	0.00	_____
4.3.9.3	DIFERENCIAS POR TIPO DE CAMBIO A FAVOR	0.00	_____
4.3.9.4	DIFERENCIAS DE COTIZACIONES A FAVOR EN VALORES NEGOCIABLES	0.00	_____
4.3.9.5	RESULTADO POR POSICIÓN MONETARIA	0.00	_____
4.3.9.6	UTILIDADES POR PARTICIPACIÓN PATRIMONIAL	0.00	_____
4.3.9.7	DIFERENCIAS POR REESTRUCTURACIÓN DE DEUDA PÚBLICA A FAVOR	0.00	_____
4.3.9.9	OTROS INGRESOS Y BENEFICIOS VARIOS	0.00	_____
	TOTAL	0.00	_____

EA-04 GASTOS Y OTRAS PÉRDIDAS:

Cuenta	Nombre de la Cuenta	Monto	%
5.1	GASTOS DE FUNCIONAMIENTO	31,222,466.84	87.93
5.1.1	SERVICIOS PERSONALES	18,549,142.83	52.24
5.1.1.1	REMUNERACIONES AL PERSONAL DE CARÁCTER PERMANENTE	14,121,560.00	39.77
5.1.1.1.1	DIETAS	1,999,746.00	5.63
5.1.1.1.2	HABERES	0.00	0.00
5.1.1.1.3	SUELDOS A FUNCIONARIOS	1,740,491.00	4.90
5.1.1.1.4	SUELDOS AL PERSONAL	9,906,633.00	27.90
5.1.1.1.5	SUELDOS A TRABAJADORES	474,690.00	1.34
5.1.1.1.6	SUELDOS AL MAGISTERIO	0.00	0.00
5.1.1.1.7	REMUNER. POR ADSCRIP. LAB. E/L EXTRANJERO	0.00	0.00
5.1.1.2	REMUNERACIONES AL PERSONAL DE CARÁCTER TRANSITORIO	0.00	0.00
5.1.1.2.1	HONORARIOS ASIMILABLES A SALARIOS	0.00	0.00
5.1.1.2.2	SUELDOS AL PERSONAL EVENTUAL	0.00	0.00
5.1.1.2.3	SUELDOS AL MAGISTERIO EVETUAL	0.00	0.00
5.1.1.2.4	RETRIBUC. P/SERVICIOS D/CARÁCTER SOCIAL	0.00	0.00
5.1.1.2.5	RETRIB. A REP.TRAB. Y PAT.E/L JTA D/CONC.	0.00	0.00
5.1.1.3	REMUNERACIONES ADICIONALES Y ESPECIALES	2,318,966.00	6.53
5.1.1.3.1	PRIMA QUINQUENAL	6,520.00	0.02
5.1.1.3.2	PRIMA QUINQUENAL AL MAGISTERIO	0.00	0.00
5.1.1.3.3	PRIMA VACACIONAL A FUNCIONARIOS	0.00	0.00
5.1.1.3.4	PRIMA VACACIONAL AL PERSONAL	260,548.00	0.73
5.1.1.3.5	PRIMA VACACIONAL A TRABAJADORES	8,016.00	0.02
5.1.1.3.6	PRIMA VACACIONAL AL MAGISTERIO	0.00	0.00
5.1.1.3.7	PRIMA VACACIONAL AL PERSONAL EVENTUAL	0.00	0.00
5.1.1.3.8	PRIMA VACACIONAL AL MAGISTERIO EVENTUAL	0.00	0.00
5.1.1.3.9	GRATIFICACIÓN AL PERSONAL DE FUNCIONARIOS	0.00	0.00
5.1.1.3.A	GRATIFICACIÓN AL PERSONAL DE TRABAJADORES	32.00	4.47
5.1.1.3.B	GRATIFICACIÓN AL PERSONAL DE MAGISTERIO	31.00	0.31
5.1.1.3.C	GRATIFICACIÓN AL PERSONAL DE MAGISTERIO	0.00	0.00
5.1.1.3.D	GRATIF. FIN D/ANCL. PERSONAL D/HONORARIOS	0.00	0.00
5.1.1.3.E	GRATIFIC. FIN D/ANCL. MAGIST. EVENTUAL	0.00	0.00
5.1.1.3.F	GRATIFICACIÓN AL PERSONAL DE MAGISTERIO	0.00	0.00
5.1.1.3.G	HORAS EXTRAORDINARIAS	0.00	0.00
5.1.1.3.H	COMPENSACIÓN POR SERVICIOS	201,899.00	0.98
5.1.1.3.I	COMPENSACIONES POR SERVICIOS	0.00	0.00
5.1.1.3.J	COMPENSACIONES POR SERVICIOS	0.00	0.00
5.1.1.3.K	COMPENSACIONES POR SERVICIOS	0.00	0.00
5.1.1.3.L	COMPENSAC. D/EST.LICENC.Y TIT. A/MAGIST.	0.00	0.00
5.1.1.3.M	COMPENSACIÓN POR MATERIAL DIDÁCTICO	0.00	0.00



MUNICIPIO DE TEPEYANCO TLAXCALA

000025

NOTAS AL ESTADO DE ACTIVIDADES
Al 31 de Diciembre de 2021
(Cifras en pesos)

5.1.1.3.N	COMPENSACIÓN AL PERSONAL EVENTUAL	0.00	0.00
5.1.1.3.O	COMPENSACIONES A MAGISTERIO EVENTUAL	0.00	0.00
5.1.1.3.P	COMPENS. MAT. DIDÁCTICO MAGIST. EVENTUAL	0.00	0.00
5.1.1.3.Q	ASIGNACIÓN DOCENTE	0.00	0.00
5.1.1.3.R	ASIGNACIÓN PEDAGÓGICA MAGIST. EVENTUAL	0.00	0.00
5.1.1.3.S	ASIGNACIÓN POR ACTOS DE FISCALIZACIÓN	0.00	0.00
5.1.1.3.T	ASIGNACIÓN POR SUPERVISIÓN	0.00	0.00
5.1.1.3.U	ASIGNACIÓN POR ACTOS DE INSPECCIÓN	0.00	0.00
5.1.1.3.V	SOBRESALDIOS	0.00	0.00
5.1.1.3.W	ASIG. TÉC. MANDO, COM. VUELO Y TEC. ESPEC.	0.00	0.00
5.1.1.3.X	HONORARIOS ESPECIALES	0.00	0.00
5.1.1.3.Y	PART. VIG. CUMP. D/LAS LEY. Y CUST. VAL.	0.00	0.00
5.1.1.4	SEGURIDAD SOCIAL	0.00	0.00
5.1.1.4.1	APORTACIONES DE SEGURIDAD SOCIAL	0.00	0.00
5.1.1.4.2	APORTACIONES A FONDOS DE VIVIENDA	0.00	0.00
5.1.1.4.3	CUOTAS SEGURO DE RETIRO TRABAJADORES	0.00	0.00
5.1.1.4.4	CUOTAS SEGURO DE RETIRO A MAGISTERIO	0.00	0.00
5.1.1.4.5	CUOTAS SEGURO DE VIDA A FUNCIONARIOS	0.00	0.00
5.1.1.4.6	CUOTAS SEGURO DE VIDA AL PERSONAL	0.00	0.00
5.1.1.4.7	CUOTAS SEGURO DE VIDA A TRABAJADORES	0.00	0.00
5.1.1.4.8	CUOTAS SEGURO DE VIDA AL MAGISTERIO	0.00	0.00
5.1.1.5	OTRAS PRESTACIONES SOCIALES Y ECONÓMICAS	2,108,616.83	5.94
5.1.1.5.1	CUOTAS P/EL FDO D/AHORRO Y FDO D/TRABAJO	0.00	0.00
5.1.1.5.2	INDEMNIZACIÓN Y LIQUID. A FUNCIONARIOS	0.00	0.00
5.1.1.5.3	INDEMNIZACIÓN Y LIQUIDACIÓN AL PERSONAL	2,035,647.84	5.73
5.1.1.5.4	INDEMNIZACIÓN Y LIQUID. A TRABAJADORES	0.00	0.00
5.1.1.5.5	PRESTACIONES Y HABERES DE RETIRO	0.00	0.00
5.1.1.5.6	OTRAS PREST. CONTRACT. A TRABAJADORES	0.00	0.00
5.1.1.5.7	OTRAS PREST. CONTRACT. MAGISTERIO	0.00	0.00
5.1.1.5.8	OTRAS PREST. CONTRACT. A MAGIST. EVENT.	0.00	0.00
5.1.1.5.9	SERVICIO MÉDICO A FUNCIONARIOS	0.00	0.00
5.1.1.5.A	SERVICIO MÉDICO AL PERSONAL	21,449.99	0.06
5.1.1.5.B	SERVICIO MÉDICO A TRABAJADORES	17,019.00	0.05
5.1.1.5.C	SERVICIO MÉDICO A MAGISTERIO	0.00	0.00
5.1.1.5.D	APOYOS A LA CAPAC. D/LOS SERVID. PÚB.	0.00	0.00
5.1.1.5.E	CUOTAS DESPENSA A FUNCIONARIOS	0.00	0.00
5.1.1.5.F	CUOTAS DESPENSA AL PERSONAL	0.00	0.00
5.1.1.5.G	CUOTAS DESPENSA A TRABAJADORES	34,500.00	0.10
5.1.1.5.H	CUOTAS DESPENSA AL MAGISTERIO	0.00	0.00
5.1.1.5.I	CUOTAS DESPENSA AL PERSONAL EVENTUAL	0.00	0.00
5.1.1.5.J	CUOTAS DESPENSA AL MAGISTERIO EVENTUAL	0.00	0.00
5.1.1.5.K	APORTACIÓN A PENSIONES DE FUNCIONARIOS	0.00	0.00
5.1.1.5.L	APORTACIÓN A PENSIONES DE MAGISTERIO	0.00	0.00
5.1.1.5.M	APORTACIÓN A PENSIONES DE TRABAJADORES	0.00	0.00
5.1.1.5.N	APORTACIÓN A PENSIONES DE MAGISTERIO	0.00	0.00
5.1.1.6	PAGO DE ESTÍMULOS A SERVID. PÚBLICOS	0.00	0.00
5.1.1.6.1	PREV. CARACT. LAB. ECON. Y SOCIAL	0.00	0.00
5.1.1.6.2	ESTÍMULOS	0.00	0.00
5.1.1.6.3	RECOMPENSAS	0.00	0.00
5.1.2	MATERIALES Y SUMINISTROS	4,922,424.46	12.46
5.1.2.1	MATERIALES DE ADMINISTRACIÓN	1,332,000.00	3.75
5.1.2.1.1	DE DOCUMENTOS Y ARCHIVO	0.00	0.00
5.1.2.1.2	MATERIALES, UTIL. Y EQUIPOS DE IMPRESIÓN	0.00	0.00
5.1.2.1.3	MATERIALES Y UTIL. DE IMPRESIÓN Y REPROD.	0.00	0.00
5.1.2.1.4	MATERIAL ESTADÍSTICO	0.00	0.00
5.1.2.1.5	MAT. UTIL. Y EQPOS MEN. TECN. D/L INF. Y COM.	78,960.23	0.22
5.1.2.1.6	MATERIAL IMPRESO E INFORMACIÓN DIGITAL	21,030.20	0.06
5.1.2.1.6	MATERIAL DE LIMPIEZA	99,890.58	0.28



TEPEYANCO
MUNICIPIO
PRESIDENCIA
MUNICIPAL



TEPEYANCO
MUNICIPIO
SINDICATURA
MUNICIPAL



TEPEYANCO
MUNICIPIO
TESORERÍA
MUNICIPAL

MUNICIPIO DE TEPEYANCO TLAXCALA

NOTAS AL ESTADO DE ACTIVIDADES
Al 31 de Diciembre de 2021
(Cifras en pesos)

000026

5.1.2.1.7	MATERIALES Y ÚTILES DE ENSEÑANZA	886.22	0.00
5.1.2.1.8	NAT. P/EL REG. E INDENT. BIENES Y PERS.	110,177.36	0.31
5.1.2.2	ALIMENTOS Y UTENSILIOS	418,513.48	1.18
5.1.2.2.1	PRODUCTOS ALIMENTICIOS PARA PERSONAS	417,897.84	1.18
5.1.2.2.2	PRODUCTOS ALIMENTICIOS PARA ANIMALES	0.00	0.00
5.1.2.2.3	UTENSILIOS P/EL SERVICIO. D/ALIMENT.	625.64	0.00
5.1.2.3	MATERIAS PRIMAS Y MATERIALES DE PRODUCCIÓN Y COMERCIALIZACIÓN	1,829.00	0.01
5.1.2.3.1	PROD.ALIMENT.AGROP.Y FOREST.ADQ. C/M.P.	0.00	0.00
5.1.2.3.2	INSUMOS TEXT. ADQ. COMO MATERIA PRIMA	0.00	0.00
5.1.2.3.3	PROD. D/PAPEL,CARTÓN E IMPRES.ADQ.C/M.P.	1,200.00	0.00
5.1.2.3.4	COMB.LUB.ADIT.CARB.Y DERIV.ADQ.C/M.P.	0.00	0.00
5.1.2.3.5	PROD. QUÍM. FARM. Y LAB. ADQ. COMO M.P.	0.00	0.00
5.1.2.3.6	PROD.MET. BASE D/MIN.NO MET.ADQ.C/M.P.	0.00	0.00
5.1.2.3.7	PROD.D/CUERO, PIEL. PLÁST.HULE ADQ.C/M.P.	629.00	0.00
5.1.2.3.8	MERCANCIAS ADO.P/SU COMERCIALIZACIÓN	0.00	0.00
5.1.2.3.9	OTROS PRODUCTOS ADQ.C/MATERIA PRIMA	0.00	0.00
5.1.2.4	MATERIALES Y ARTÍCULOS DE CONSTRUCCIÓN Y DE REPARACIÓN	528,266.03	1.49
5.1.2.4.1	PRODUCTOS MINERALES NO METÁLICOS	0.00	0.00
5.1.2.4.2	CEMENTO Y PRODUCTOS DE CONCRETO	6,366.02	0.02
5.1.2.4.3	CAL, YESO Y PRODUCTOS DE YESO	0.00	0.00
5.1.2.4.4	MADERA Y PRODUCTOS DE MADERA	11,000.00	0.03
5.1.2.4.5	VIDRIO Y PRODUCTOS DE VIDRIO	90.00	0.00
5.1.2.4.6	MATERIAL ELÉCTRICO Y ELECTRÓNICO	88,406.24	0.25
5.1.2.4.7	ARTÍCULOS METÁLICOS PARA LA CONSTRUCCIÓN	15,839.39	0.04
5.1.2.4.8	MATERIALES COMPLEMENTARIOS	314,029.86	0.88
5.1.2.4.9	OTROS MATERIALES Y ART.D/CONST.Y REPAR.	92,534.52	0.26
5.1.2.5	PRODUCTOS QUÍMICOS, FARMACÉUTICOS Y DE LABORATORIO	58,311.00	0.16
5.1.2.5.1	PRODUCTOS QUÍMICOS BÁSICOS	854.00	0.00
5.1.2.5.2	FERTILIZANTES, PESTIC.Y OTROS ÁGROQ.	38,976.00	0.11
5.1.2.5.3	MEDICINAS Y PRODUCTOS FARMACÉUTICOS	0.00	0.00
5.1.2.5.4	MATERIALES, ACCES.Y SUMIN.MÉDICOS	0.00	0.00
5.1.2.5.5	MATERIALES, ACCES.Y SUMIN.D/LABORATORIO	10,245.00	0.03
5.1.2.5.6	FIBRAS SINT.HULES, PLÁST.Y DERIVADOS	8,236.00	0.02
5.1.2.5.7	OTROS PRODUCTOS QUÍMICOS	0.00	0.00
5.1.2.6	COMBUSTIBLES, LUBRICANTES Y ADITIVOS	1,540,316.61	4.34
5.1.2.6.1	COMBUSTIBLES, LUBRICANTES Y ADITIVOS	1,540,316.61	4.34
5.1.2.6.2	CARBÓN Y SUS DERIVADOS	0.00	0.00
5.1.2.7	VESTUARIO, BLANCOS, PRENDAS DE PROTECCIÓN Y ARTÍCULOS DEPORTIVOS	402,185.67	1.13
5.1.2.7.1	VESTUARIO Y UNIFORMES		1.11
5.1.2.7.2	PRENDAS DE SEG. Y PROTECCIÓN		0.02
5.1.2.7.3	ARTÍCULOS DEPORTIVOS		0.00
5.1.2.7.4	PRODUCTOS TEXTILES		0.00
5.1.2.7.5	BLANC.Y OTROS PROD.TEX.IND.D/VEST.		0.00
5.1.2.8	MATERIALES Y SUMINISTROS DE SEGURIDAD		0.00
5.1.2.8.1	SUSTANCIAS Y MATERIALES EXPLOSIVOS		0.00
5.1.2.8.2	MATERIALES DE SEGURIDAD PÚBLICA		0.00
5.1.2.8.3	PRENDAS D/PROT.P/SÉG. INTERNACIONAL		0.00
5.1.2.9	HERRAMIENTAS, REFACCIONES Y ACCESORIOS MENORES		0.40
5.1.2.9.1	HERRAMIENTAS MENORES		0.25
5.1.2.9.2	REFACCIONES Y ACCESORIOS		0.00
5.1.2.9.3	REF.Y ACC.MEN.MOBLES.P/D.ADR.EDUC.Y REC.		0.00
5.1.2.9.4	REF.Y ACC.MEN.EQPO D/COMP.Y TEC. D/INF.	12,781.98	0.04
5.1.2.9.5	REF.Y ACC.MEN.D/EQPO E INST.MÉD.Y D/LAB.	0.00	0.00



PRESIDENCIA MUNICIPAL SINDICATURA MUNICIPAL

TESORERÍA MUNICIPAL

MUNICIPIO DE TEPEYANCO TLAXCALA

NOTAS AL ESTADO DE ACTIVIDADES
Al 31 de Diciembre de 2021
(Cifras en pesos)

000027

5.1.2.9.6	REFACCIONES Y ACCES.MEN.D/EQPO D/TRANSP.	39,399.00	0.11
5.1.2.9.7	REFACCIONES Y ACC.MEN.EQPO DEF.Y SER.	0.00	0.00
5.1.2.9.8	REFACCIONES Y ACC. MEN.D/MAQ.Y OTROS EQ.	967.99	0.00
5.1.2.9.9	REFAC.Y OTROS ACC.MEN.OTROS BIEN.MUEB.	0.00	0.00
5.1.3	SERVICIOS GENERALES	8,248,213.93	23.23
5.1.3.1	SERVICIOS BÁSICOS	3,264,828.95	9.19
5.1.3.1.1	ENERGÍA ELÉCTRICA	3,157,254.37	8.89
5.1.3.1.2	GAS	0.00	0.00
5.1.3.1.3	AGUA	54,011.67	0.15
5.1.3.1.4	TELEFONÍA TRADICIONAL	37,209.00	0.10
5.1.3.1.5	TELEFONÍA CELULAR	4,970.00	0.01
5.1.3.1.6	SERVICIOS DE TELECOM. Y SATÉLITES	2,771.00	0.01
5.1.3.1.7	SERV.D/ACC.D/INTER.REDES Y PROC.D/INF.	7,312.24	0.02
5.1.3.1.8	SERVICIOS POSTALES Y TELEGRÁFICOS	1,300.59	0.00
5.1.3.1.9	SERVICIOS INTEGRALES Y OTROS SERVICIOS	0.00	0.00
5.1.3.2	SERVICIOS DE ARRENDAMIENTO	460,739.21	1.30
5.1.3.2.1	ARRENDAMIENTO DE TERRENOS	0.00	0.00
5.1.3.2.2	ARRENDAMIENTO DE EDIFICIOS	106,720.00	0.30
5.1.3.2.3	ARREND.D/MOB.Y EPO.D/ADMÓN. EDUC.Y REC.	6,090.00	0.02
5.1.3.2.4	ARREND. D/EQUIPO E INST. MÉD. Y D/LAB.	0.00	0.00
5.1.3.2.5	ARRENDAMIENTO DE EQUIPO DE TRANSPORTE	3,190.00	0.01
5.1.3.2.6	ARRENDAMIENTO D/MAQ. OTROS EQPOS Y HERR.	190,310.01	0.54
5.1.3.2.7	ARRENDAMIENTOS DE ACTIVOS INTANGIBLES	7,810.00	0.02
5.1.3.2.8	ARRENDAMIENTO FINANCIERO	0.00	0.00
5.1.3.2.9	OTROS ARRENDAMIENTOS	146,619.20	0.41
5.1.3.3	SERVICIOS PROFESIONALES, CIENTÍFICOS Y TÉCNICOS Y OTROS SERVICIOS	637,117.05	1.79
5.1.3.3.1	SERV. LEG.D/CONT.AUDIT.Y RELACIONADOS	124,740.28	0.35
5.1.3.3.2	SERV.D/DIS.ARQ. ING.Y ACTIV.RELACIONADAS	34,800.00	0.10
5.1.3.3.3	SERV.D/CONS.ADVA.PROC.TÉC.Y TEC.D/L INF.	2,900.00	0.01
5.1.3.3.4	SERVICIOS DE CAPACITACIÓN	200,777.78	0.57
5.1.3.3.5	SERV.D/INVEST.CIENT.Y DESARROLLO	0.00	0.00
5.1.3.3.6	SERV.D/APOYO ADM.TRAD.POT.E IMPRES.	273,898.99	0.77
5.1.3.3.7	SERVICIOS DE PROTECCIÓN Y SEGURIDAD	0.00	0.00
5.1.3.3.8	SERVICIOS DE VIGILANCIA	0.00	0.00
5.1.3.3.9	SERV. PROFES.CIENT.Y TÉCN.INTEGRALES	0.00	0.00
5.1.3.4	SERVICIOS FINANCIEROS, BANCARIOS Y COMERCIALES	8,005.16	0.02
5.1.3.4.1	SERVICIOS FINAN.Y BANCARIOS	8,005.16	0.02
5.1.3.4.2	SERV.D/COB.INVEST.CRED.Y SIMILAR	0.00	0.00
5.1.3.4.3	SERV.D/RECAUD.TRASL.Y CUST.D/VALORES	0.00	0.00
5.1.3.4.4	SEGUROS D/RESPONS.PATRIM.NY FIANZAS	0.00	0.00
5.1.3.4.5	SEGURO DE BIENES PATRIMONIALES	0.00	0.00
5.1.3.4.6	ALMACENAJE, ENVASE Y EMPAQUE	0.00	0.00
5.1.3.4.7	FLETES Y MANIOBRAS	0.00	0.00
5.1.3.4.8	COMISIONES POR VENTAS	0.00	0.00
5.1.3.4.9	SERV. FINANC.BANC.Y COMERCIALES	0.00	0.00
5.1.3.5	SERVICIOS DE INSTALACIÓN, REPARACIÓN, MANTENIMIENTO Y CONSERVACIÓN DE BIENES MUEBLES	861,270.26	2.43
5.1.3.5.1	CONSERV.Y MANTTO MENOR DE BIENES MUEBLES	217,459.54	0.61
5.1.3.5.2	INST.REP.Y MANT.MOB.Y HERR.D/TRANSPORTE Y REC	0.00	0.00
5.1.3.5.3	INST.REP.Y MANT.EQPOS DE PROC.D/INF.	1,160.00	0.00
5.1.3.5.4	INST.REP.Y MANTTO. DE MAQUINARIA Y HERR.	0.00	0.00
5.1.3.5.5	REPAR.Y MANTTO D/EQ. D/TRANSPORTE	463,289.26	1.30
5.1.3.5.6	REP.Y MANTTO D/EQ.D/OTROS BIENES MUEBLES	0.00	0.00
5.1.3.5.7	INST.REP.Y MANT.D/MAQ.OTROS EQ.Y HERR.	36,610.16	0.10
5.1.3.5.8	SERV.D/LIMPIEZA Y MANEJO DE DESECHOS	925.68	0.00
5.1.3.5.9	SERVICIOS DE JARDINERÍA Y FUMIGACIÓN	86,275.00	0.24



MUNICIPIO DE TEPEYANCO TLAXCALA

NOTAS AL ESTADO DE ACTIVIDADES
Al 31 de Diciembre de 2021
(Cifras en pesos)

000028

5.1.3.6	SERVICIOS DE COMUNICACIÓN SOCIAL Y PUBLICIDAD	207,167.50	0.58
5.1.3.6.1	DIF.RAD.TV.Y MED.D/MEN.S/PRO.ACT.GUB.	9,600.00	0.03
5.1.3.6.2	DIF.RAD.TV.Y MED.MEN.COM.PROM.VTA B O S	0.00	0.00
5.1.3.6.3	SERV.D/CREAT.PREP.Y PRO.PUB.EXC.INT.	0.00	0.00
5.1.3.6.4	SERVICIOS DE REVELADO DE FOTOGRAFÍAS	159.50	0.00
5.1.3.6.5	SERVICIOS D/LA IND.FILM.D/SON.Y D/VIDEO	0.00	0.00
5.1.3.6.6	SERV.D/CREAC. Y DIF.CONT.EXC.ATRAV.INT.	197,408.00	0.56
5.1.3.6.7	OTROS SERVICIOS DE INFORMACIÓN	0.00	0.00
5.1.3.7	SERVICIOS DE TRASLADO Y VIÁTICOS	10,805.86	0.03
5.1.3.7.1	PASAJES AÉREOS	835.98	0.00
5.1.3.7.2	PASAJES TERRESTRES	1,700.88	0.00
5.1.3.7.3	PASAJES MARÍTIMOS, LACUSTRES Y FLUVIALES	0.00	0.00
5.1.3.7.4	AUTOTRANSPORTE	0.00	0.00
5.1.3.7.5	VIÁTICOS EN EL PAÍS	7,507.00	0.02
5.1.3.7.6	VIÁTICOS EN EL EXTRANJERO	0.00	0.00
5.1.3.7.7	GASTOS D/INST.Y TRASLADO D/MENAJE	0.00	0.00
5.1.3.7.8	SERVICIOS INTEGR.D/TRASL.Y VIÁTICOS	0.00	0.00
5.1.3.7.9	OTROS SERVICIOS DE TRASLADO Y HOSPEDAJE	762.00	0.00
5.1.3.8	SERVICIOS OFICIALES	1,345,914.41	3.79
5.1.3.8.1	GASTOS DE CEREMONIAL	14,442.00	0.04
5.1.3.8.2	GASTOS DE ORDEN SOCIAL Y CULTURAL	1,331,472.41	3.75
5.1.3.8.3	CÓNGRESOS Y CONVENCIONES	0.00	0.00
5.1.3.8.4	EXPOSICIONES	0.00	0.00
5.1.3.8.5	GASTOS DE REPRESENTACIÓN	0.00	0.00
5.1.3.9	OTROS SERVICIOS GENERALES	1,452,296.73	4.09
5.1.3.9.1	SERVICIOS FUNERARIOS Y DE CEMENTERIOS	62,960.00	0.18
5.1.3.9.2	IMPUESTOS Y DERECHOS	1,184,142.73	3.33
5.1.3.9.3	IMPUESTOS Y DERECHOS DE IMPORTACIÓN	0.00	0.00
5.1.3.9.4	SENTENCIAS Y RESOL.P/AUTOR.COMPETENTE	0.00	0.00
5.1.3.9.5	PENAS, MULTAS, ACCES.Y ACTUALIZACIONES	0.00	0.00
5.1.3.9.6	OTROS GASTOS POR RESPONSABILIDADES	0.00	0.00
5.1.3.9.7	UTILIDADES	0.00	0.00
5.1.3.9.8	IMP.S/ NOMINAS Y OTROS DER.REL. LABORAL	205,194.00	0.58
5.1.3.9.9	OTROS SERVICIOS GENERALES	0.00	0.00
5.2	TRANSFERENCIAS, ASIGNACIONES, SUBSIDIOS Y OTRAS AYUDAS	2,662,751.69	7.50
5.2.1	TRANSFERENCIAS INTERNAS Y ASIGNACIONES AL SECTOR PÚBLICO	0.00	0.00
5.2.1.1	ASIGNACIONES AL SECTOR PÚBLICO	0.00	0.00
5.2.1.1.1	ASIG.PRESUP.AL PODER EJECUTIVO	0.00	0.00
5.2.1.1.2	ASIG.PRESUP.AL PODER LEGISLATIVO	0.00	0.00
5.2.1.1.3	ASIG.PRESUP.AL PODER JUDICIAL	0.00	0.00
5.2.1.1.4	ASIG.PRESUP.A ÓRGANOS AUTÓNOMOS	0.00	0.00
5.2.1.2	TRANSFERENCIAS INTERNAS AL SECTOR PÚBLICO	0.00	0.00
5.2.1.2.1	TRANSF.INT.OT.ENT.PARAES.N/EMP.Y N/FINAN.	0.00	0.00
5.2.1.2.2	TRANSF.INT.OT.ENT.PARAES.N/EMP.Y N/FINAN.	0.00	0.00
5.2.1.2.3	TRANSF.INT.OT.FID.PÚBL.PARAEST.PÚBL.FINAN.	0.00	0.00
5.2.1.2.4	TRANSF.INT.OTOR.INST.PARAEST.PÚBL.FINAN.	0.00	0.00
5.2.1.2.5	TRANSF.INT.OTOR.FID.PÚBL.PARAEST.PÚBL.FINAN.	0.00	0.00
5.2.2	TRANSFERENCIAS AL SECTOR PRIVADO	0.00	0.00
5.2.2.1	TRANSFERENCIAS A ENTIDADES FEDERATIVAS	0.00	0.00
5.2.2.1.1	TRANSF.OT.ENT.PARAES.N/EMP.Y N/FINAN.	0.00	0.00
5.2.2.1.2	TRANSF.OT.P/ENT.PARAES.EMP.Y N/FINAN.	0.00	0.00
5.2.2.1.3	TRANSF.OTOR.P/INST.PARAEST.PÚBL.FINAN.	0.00	0.00
5.2.2.2	TRANSFERENCIAS A ENTIDADES FEDERATIVAS	0.00	0.00



NOTAS AL ESTADO DE ACTIVIDADES
Al 31 de Diciembre de 2021
(Cifras en pesos)

Y MUNICIPIOS			
5.2.2.2.1	TRANSF. OTOR. ENTID. FEDER. Y MUNICIPIOS	0.00	0.00
5.2.2.2.2	TRANSF. FID. D/ENTID. FEDER. Y MUNICIPIOS	0.00	0.00
5.2.3	SUBSIDIOS Y SUBVENCIONES	576,871.36	1.62
5.2.3.1	SUBSIDIOS	576,871.36	1.62
5.2.3.1.1	SUBSIDIOS A LA PRODUCCIÓN	0.00	0.00
5.2.3.1.2	SUBSIDIOS A LA DISTRIBUCIÓN	0.00	0.00
5.2.3.1.3	SUBSIDIOS A LA INVERSIÓN	0.00	0.00
5.2.3.1.4	SUBS. A LA PREST. D/SERVICIOS PÚBLICOS	0.00	0.00
5.2.3.1.5	SUBS. P/CUB. DIFER. D/TASAS DE INTERÉS	0.00	0.00
5.2.3.1.6	SUBSIDIOS A LA VIVIENDA	0.00	0.00
5.2.3.1.7	SUBSIDIOS A ENTID. FEDER. Y MUNICIPIOS	0.00	0.00
5.2.3.1.8	OTROS SUBSIDIOS	576,871.36	1.62
5.2.3.2	SUBVENCIONES	0.00	0.00
5.2.3.2.1	SUBVENCIONES AL CONSUMO	0.00	0.00
5.2.4	AYUDAS SOCIALES	2,085,880.33	5.87
5.2.4.1	AYUDAS SOCIALES A PERSONAS	1,216,180.45	3.42
5.2.4.1.1	AYUDAS SOCIALES A PERSONAS	1,216,180.45	3.42
5.2.4.2	BECAS	0.00	0.00
5.2.4.2.1	BECAS Y OTRAS AYUDAS P/PROG. D/CAPAC.	0.00	0.00
5.2.4.3	AYUDAS SOCIALES A INSTITUCIONES	273,900.58	0.77
5.2.4.3.1	AYUDAS SOC. A INSTIT. DE ENSEÑANZA	0.00	0.00
5.2.4.3.2	AYUDAS SOC. A ACTIV. CIENT. O ACADÉMICAS	0.00	0.00
5.2.4.3.3	AYUDAS SOC. A INSTIT. S/FINES DE LUCRO	273,900.58	0.77
5.2.4.3.4	AYUDAS SOCIALES A COOPERATIVAS	0.00	0.00
5.2.4.3.5	AYUDAS SOC. A ENTID. D/INTERÉS PÚBLICO	0.00	0.00
5.2.4.4	AYUDAS SOCIALES POR DESASTRES NATURALES Y OTROS SINIESTROS	595,799.30	1.68
5.2.4.4.1	AYUDAS P/DESAST. NATUR. Y OTROS SINIESTROS	595,799.30	1.68
5.2.5	PENSIONES Y JUBILACIONES	0.00	0.00
5.2.5.1	PENSIONES	0.00	0.00
5.2.5.1.1	PENSIONES	0.00	0.00
5.2.5.2	JUBILACIONES	0.00	0.00
5.2.5.2.1	JUBILACIONES	0.00	0.00
5.2.5.9	OTRAS PENSIONES Y JUBILACIONES	0.00	0.00
5.2.5.9.1	OTRAS PENSIONES Y JUBILACIONES	0.00	0.00
5.2.6	TRANSFERENCIAS A FIDEICOMISOS, MANDATOS Y CONTRATOS ANÁLOGOS	0.00	0.00
5.2.6.1	TRANSFERENCIAS A FIDEICOMISOS, MANDATOS Y CONTRATOS ANÁLOGOS AL GOBIERNO	0.00	0.00
5.2.6.1.1	TRANSF. A FID. D/PODER EJECUTIVO	0.00	0.00
5.2.6.1.2	TRANSF. A FID. D/PODER LEGISLATIVO	0.00	0.00
5.2.6.1.3	TRANSF. A FID. D/PODER JUDICIAL	0.00	0.00
5.2.6.2	TRANSFERENCIAS A FIDEICOMISOS, MANDATOS Y CONTRATOS ANÁLOGOS PARA ESTATALES	0.00	0.00
5.2.6.2.1	TRANSF. FID. PUB. ENT. PARA FID. D/FINAN.	0.00	0.00
5.2.6.2.2	TRANSF. A FID. PUB. ENT. PARA FID. D/FINAN.	0.00	0.00
5.2.6.2.3	TRANSF. A FID. D/INST. PARA FID. D/FINAN.	0.00	0.00
5.2.7	TRANSFERENCIAS A LA SEGURIDAD SOCIAL	0.00	0.00
5.2.7.1	TRANSFERENCIAS POR DELEGACIÓN DE LEY	0.00	0.00
5.2.7.1.1	TRANSFERENCIAS POR DELEGACIÓN DE LEY	0.00	0.00
5.2.8	DONATIVOS	0.00	0.00
5.2.8.1	DONATIVOS A INSTITUCIONES SIN FINES DE LUCRO	0.00	0.00
5.2.8.1.1	DONATIVOS A INSTIT. SIN FINES DE LUCRO	0.00	0.00
5.2.8.2	DONATIVOS A ENTIDADES FEDERATIVAS Y MUNICIPIOS	0.00	0.00



PRESIDENCIA MUNICIPAL
SINDICATURA MUNICIPAL

TEPEYANCO
AVANCEAMIENTO
2021-2023
TESORERÍA MUNICIPAL

NOTAS AL ESTADO DE ACTIVIDADES
Al 31 de Diciembre de 2021
(Cifras en pesos)

5.2.8.2.1	DONATIVOS A ENTIDADES FEDERATIVAS	0.00	0.00
5.2.8.3	DONATIVOS A FIDEICOMISO, MANDATOS Y CONTRATOS ANÁLOGOS PRIVADOS	0.00	0.00
5.2.8.3.1	DONATIVOS A FIDEICOMISOS PRIVADOS	0.00	0.00
5.2.8.4	DONATIVOS A FIDEICOMISO, MANDATOS Y CONTRATOS ANÁLOGOS ESTATALES	0.00	0.00
5.2.8.4.1	DONATIVOS A FIDEICOMISOS ESTATALES	0.00	0.00
5.2.8.5	DONATIVOS INTERNACIONALES	0.00	0.00
5.2.8.5.1	DONATIVO A FIDEICOMISOS INTERNACIONALES	0.00	0.00
5.2.9	TRANSFERENCIAS AL EXTERIOR	0.00	0.00
5.2.9.1	TRANSFERENCIAS AL EXTERIOR A GOBIERNOS EXTRANJEROS Y ORGANISMOS INTERNACIONALES	0.00	0.00
5.2.9.1.1	TRANSFERENCIAS P/GOBIERNOS EXTRANJEROS	0.00	0.00
5.2.9.1.2	TRANSFERENCIA P/ORG. INTERNACIONALES	0.00	0.00
5.2.9.2	TRANSFERENCIAS AL SECTOR PRIVADO EXTERNO	0.00	0.00
5.2.9.2.1	TRANSF. P/EL SECTOR PRIVADO EXTERNO	0.00	0.00
5.3	PARTICIPACIONES Y APORTACIONES	0.00	0.00
5.3.1	PARTICIPACIONES	0.00	0.00
5.3.1.1	PARTICIPACIONES DE LA FEDERACIÓN A ENTIDADES FEDERATIVAS Y MUNICIPIOS	0.00	0.00
5.3.1.1.1	FONDO GENERAL DE PARTICIPACIONES	0.00	0.00
5.3.1.1.2	FONDO DE FOMENTO MUNICIPAL	0.00	0.00
5.3.1.1.3	OTROS CONCEP.PART.D/L FED.ENTID. FED.	0.00	0.00
5.3.1.1.4	OTROS CONCEP.PART.D/L FEDER.A MUNICIPIOS	0.00	0.00
5.3.1.1.5	CONVENIOS DE COLABORACIÓN ADMINISTRATIVA	0.00	0.00
5.3.1.2	PARTICIPACIONES DE LAS ENTIDADES FEDERATIVAS A LOS MUNICIPIOS	0.00	0.00
5.3.1.2.1	PARTIC.D/LAS ENTID. FEDER. A LOS MPIO	0.00	0.00
5.3.2	APORTACIONES	0.00	0.00
5.3.2.1	APORTACIONES DE LA FEDERACIÓN A ENTIDADES FEDERATIVAS Y MUNICIPIOS	0.00	0.00
5.3.2.1.1	APORTACIONES D/L FEDER.A/LAS ENTID.FED.	0.00	0.00
5.3.2.1.2	APORTACIONES D/L FED. A MUNICIPIOS	0.00	0.00
5.3.2.1.3	APORT.PREV.LEY.DECR.A/SIST.PROT.SOCIAL	0.00	0.00
5.3.2.1.4	APORT.PREV.LEY.DECR.COMP.ENT.FED.Y MPIO	0.00	0.00
5.3.2.2	APORTACIONES DE LAS ENTIDADES FEDERATIVAS A LOS MUNICIPIOS	0.00	0.00
5.3.2.2.1	APORTACIONES D/L ENTID.FED. A LOS MPIO	0.00	0.00
5.3.3	CONVENIOS	0.00	0.00
5.3.3.1	CONVENIOS DE REASIGNACIÓN	0.00	0.00
5.3.3.1.1	CONVENIOS DE REASIGNACIÓN	0.00	0.00
5.3.3.2	CONVENIOS DE DESCENTRALIZACIÓN Y OTROS	0.00	0.00
5.3.3.2.1	CONVENIOS DE DESCENTRALIZACIÓN	0.00	0.00
5.3.3.2.2	OTROS CONVENIOS	0.00	0.00
5.4	INTERESES, COMISIONES Y APORTACIONES DE LA DEUDA PUBLICA	0.00	0.00
5.4.1	INTERESES DE LA DEUDA PÚBLICA	0.00	0.00
5.4.1.1	INTERESES DE LA DEUDA PÚBLICA INTERNO	0.00	0.00
5.4.1.1.1	INTERESES DEUDA INT.C/INSTIT.FEDERAT	0.00	0.00
5.4.1.1.2	INTERESES DERIV.D/L COLOC.D.TÍTUL.Y VAL.	0.00	0.00
5.4.1.1.3	INTERESES P/ARREND.FINAN.INTERNAC.	0.00	0.00
5.4.1.2	INTERESES DE LA DEUDA PÚBLICA EXTERNO	0.00	0.00
5.4.1.2.1	INTERESES D/L DEUDA EXTERNA	0.00	0.00
5.4.1.2.2	INTERESES DEUDA C/ORG.FINAN.INTERNAC.	0.00	0.00
5.4.1.2.3	INTERESES DE LA DEUDA EXTERNA	0.00	0.00
5.4.1.2.4	INTERESES DERIV.COLOC.TÍTUL.Y VAL.EXT.	0.00	0.00
5.4.1.2.5	INTERESES P/ARREND.FINAN.INTERNAC.	0.00	0.00
5.4.2	COMISIONES DE LA DEUDA PÚBLICA	0.00	0.00



MUNICIPIO DE TEPEYANCO TLAXCALA

000031

NOTAS AL ESTADO DE ACTIVIDADES
Al 31 de Diciembre de 2021
(Cifras en pesos)

5.4.2.1	COMISIONES DE LA DEUDA PÚBLICA INTERNA	0.00	0.00
5.4.2.1.1	COMISIONES DE LA DEUDA PÚBLICA INTERNA	0.00	0.00
5.4.2.2	COMISIONES DE LA DEUDA PÚBLICA EXTERNA	0.00	0.00
5.4.2.2.1	COMISIONES DE LA DEUDA PÚBLICA EXTERNA	0.00	0.00
5.4.3	GASTOS DE LA DEUDA PÚBLICA	0.00	0.00
5.4.3.1	GASTOS DE LA DEUDA PÚBLICA INTERNA	0.00	0.00
5.4.3.1.1	GASTOS DE LA DEUDA PÚBLICA INTERNA	0.00	0.00
5.4.3.2	GASTOS DE LA DEUDA PÚBLICA EXTERNA	0.00	0.00
5.4.3.2.1	GASTOS DE LA DEUDA PÚBLICA EXTERNA	0.00	0.00
5.4.4	COSTO POR COBERTURAS	0.00	0.00
5.4.4.1	COSTO POR COBERTURAS	0.00	0.00
5.4.4.1.1	COSTOS POR COBERTURAS	0.00	0.00
5.4.5	APOYOS FINANCIEROS	0.00	0.00
5.4.5.1	APOYOS FINANCIEROS A INTERMEDIARIOS	0.00	0.00
5.4.5.1.1	APOYOS A INTERMEDIARIOS FINANCIEROS	0.00	0.00
5.4.5.2	APOYO FINANCIEROS A AHORRADORES Y DEUDORES DEL SISTEMA FINANCIERO NACIONAL	0.00	0.00
5.4.5.2.1	APOYOS A AHORR.Y DEUD.D/SIST.FINAN.NAC.	0.00	0.00
5.5	OTROS GASTOS Y PERDIDAS EXTRAORDINARIAS	75,400.00	0.21
5.5.1	ESTIMACIONES, DEPRECIACIONES, DETERIOROS, OBSOLESCENCIA Y AMORTIZACIONES	75,400.00	0.21
5.5.1.1	ESTIMACIONES POR PÉRDIDA O DETERIORO DE ACTIVOS CIRCULANTES	0.00	0.00
5.5.1.2	ESTIMACIONES POR PÉRDIDA O DETERIORO DE ACTIVO NO CIRCULANTE	0.00	0.00
5.5.1.3	DEPRECIACIÓN DE BIENES INMUEBLES	0.00	0.00
5.5.1.3.1	TERRENOS	0.00	0.00
5.5.1.3.2	VIVIENDAS	0.00	0.00
5.5.1.3.3	EDIFICIOS NO RESIDENCIALES	0.00	0.00
5.5.1.3.4	OTROS BIENES INMUEBLES	0.00	0.00
5.5.1.4	DEPRECIACIÓN DE INFRAESTRUCTURA	0.00	0.00
5.5.1.4.1	INFRAESTRUCTURA CARRETERA	0.00	0.00
5.5.1.4.2	INFRAESTRUCTURA FERROVIARIA Y MULTIMODAL	0.00	0.00
5.5.1.4.3	INFRAESTRUCTURA PORTUARIA	0.00	0.00
5.5.1.4.4	INFRAESTRUCTURA AEROPORTUARIA	0.00	0.00
5.5.1.4.5	INFRAESTRUCTURA DE TELECOMUNICACIONES	0.00	0.00
5.5.1.4.6	INFRA. DE AGUA POTABLE, SANEAM.HIDROAG. Y CTRL DE INUNDAC.	0.00	0.00
5.5.1.4.7	INFRAESTRUCTURA ELÉCTRICA	0.00	0.00
5.5.1.4.8	INFRAESTRUCTURA DE PRODUCCIÓN DE HIDROCARBUROS	0.00	0.00
5.5.1.4.9	INFRAEST. DE REFIN. GAS Y PETROQUIMICA	0.00	0.00
5.5.1.5	DEPRECIACIÓN DE BIENES MUEBLES	0.00	0.00
5.5.1.5.1	MUEBLES DE OFICINA Y ESTERMINACION	0.00	0.00
5.5.1.5.2	MUEBLES EXCEPTO DE OFICINA Y ESTERMINACION	0.00	0.00
5.5.1.5.3	BIENES ARTÍSTICOS, CULTURALES Y RECREATIVOS	0.00	0.00
5.5.1.5.4	OBJETOS DE VALOR	0.00	0.00
5.5.1.5.5	EQUIPO DE COMP.Y D/TECN.D/INFORMACION	0.00	0.00
5.5.1.5.6	OTROS MOBILIARIOS Y EQUIPOS DE ADORN	0.00	0.00
5.5.1.5.7	EQUIPOS Y APARATOS AUDIOVISUALES	0.00	0.00
5.5.1.5.8	APARATOS DEPORTIVOS	0.00	0.00
5.5.1.5.9	CÁMARAS FOTOGRAFICAS Y DE VIDEO	0.00	0.00
5.5.1.5.10	OTRO MOBILIARIO Y EQUIPO RECREATIVO	0.00	0.00
5.5.1.5.11	EQUIPO MÉDICO Y DE LABORATORIO	0.00	0.00
5.5.1.5.12	INSTRUMENTAL MÉDICO Y DE LABORATORIO	0.00	0.00
5.5.1.5.13	VEHICULOS Y EQUIPO TERRESTRE	0.00	0.00
5.5.1.5.14	CARROCERÍAS Y RENOLQUES	0.00	0.00



MUNICIPIO DE TEPEYANCO TLAXCALA

000032

NOTAS AL ESTADO DE ACTIVIDADES
Al 31 de Diciembre de 2021
(Cifras en pesos)

5.5.1.5.15	EQUIPO AEROSPAECIAL	0.00	0.00
5.5.1.5.16	EQUIPO FERROVIARIO	0.00	0.00
5.5.1.5.17	EMBARCACIONES	0.00	0.00
5.5.1.5.18	OTROS EQUIPOS DE TRANSPORTE	0.00	0.00
5.5.1.5.19	EQUIPO DE DEFENSA Y SEGURIDAD	0.00	0.00
5.5.1.5.20	MAQUINARIA Y EQUIPO AGROPECUARIO	0.00	0.00
5.5.1.5.21	MAQUINARIA Y EQUIPO INDUSTRIAL	0.00	0.00
5.5.1.5.22	MAQUINARIA Y EQUIPO DE CONSTRUCCIÓN	0.00	0.00
5.5.1.5.23	SIST.AIRE ACOND.CALEF.Y REF.IND.Y COM.	0.00	0.00
5.5.1.5.24	EQUIPO DE COMUN.Y TELECOMUNICACIÓN	0.00	0.00
5.5.1.5.25	BOPOS D/GENER.ELÉCT.APAR.Y ACCES.ELÉCT.	0.00	0.00
5.5.1.5.26	HERRAMIENTAS Y MÁQUINAS - HERRAMIENTA	0.00	0.00
5.5.1.5.27	OTROS EQUIPOS	0.00	0.00
5.5.1.6	DETERIORO DE LOS ACTIVOS BIOLÓGICOS	0.00	0.00
5.5.1.6.1	BOVINOS	0.00	0.00
5.5.1.6.2	PORCINOS	0.00	0.00
5.5.1.6.3	AVES	0.00	0.00
5.5.1.6.4	OVINOS Y CAPRINOS	0.00	0.00
5.5.1.6.5	PECES Y ACUICULTURA	0.00	0.00
5.5.1.6.6	EQUINOS	0.00	0.00
5.5.1.6.7	ESPECIES MENORES Y DE ZOOLOGICO	0.00	0.00
5.5.1.6.8	ÁRBOLES Y PLANTAS	0.00	0.00
5.5.1.6.9	OTROS ACTIVOS BIOLÓGICOS	0.00	0.00
5.5.1.7	AMORTIZACIÓN DE ACTIVOS INTANGIBLES	0.00	0.00
5.5.1.7.1	SOFTWARE	0.00	0.00
5.5.1.7.2	PATENTES	0.00	0.00
5.5.1.7.3	MARCAS	0.00	0.00
5.5.1.7.4	DERECHOS	0.00	0.00
5.5.1.7.5	CONCESIONES	0.00	0.00
5.5.1.7.6	FRANQUICIAS	0.00	0.00
5.5.1.7.7	LICENCIAS INFORMÁTICAS E INTELLECTUALES	0.00	0.00
5.5.1.7.8	LICENCIAS INDUSTRIALES, COMERC.Y OTRAS	0.00	0.00
5.5.1.7.9	OTROS ACTIVOS INTANGIBLES	0.00	0.00
5.1.8	DISMINUCIÓN DE BIENES POR PÉRDIDA, OBSELESCENCIA Y DETERIORO	75,400.00	0.21
5.5.2	PROVISIONES	0.00	0.00
5.5.2.1	PROVISIONES DE PASIVOS A CORTO PLAZO	0.00	0.00
5.5.2.2	PROVISIONES DE PASIVOS A LARGO PLAZO	0.00	0.00
5.5.3	DISMINUCIÓN DE INVENTARIOS	0.00	0.00
5.5.3.1	DISMINUCIÓN DE INVENTARIOS DE MERCANCIAS PARA VENTA	0.00	0.00
5.5.3.2	DISMINUCIÓN DE INVENTARIOS DE MERCANCIAS TERMINADAS	0.00	0.00
5.5.3.3	DISMINUCIÓN DE INVENTARIOS DE MERCANCIAS EN PROCESO DE ELABORACIÓN	0.00	0.00
5.5.3.4	DISMINUCIÓN DE INVENTARIOS DE PRIMAS, MATERIALES Y SUMINISTROS DE PRODUCCIÓN	0.00	0.00
5.5.3.5	DISMINUCIÓN DE ALMACÉN DE MATERIALES Y SUMINISTROS DE CONSUMO	0.00	0.00
5.5.4	AUMENTO POR INSUFICIENCIA DE ESTIMACIONES POR PÉRDIDA O DETERIORO OBSELESCENCIA		
5.5.4.1	AUMENTO POR INSUFICIENCIA DE ESTIMACIONES POR PÉRDIDA O DETERIORO OBSELESCENCIA		
5.5.5	AUMENTO POR INSUFICIENCIA DE ESTIMACIONES POR PÉRDIDA O DETERIORO OBSELESCENCIA		
5.5.5.1	AUMENTO POR INSUFICIENCIA DE PROVISIONES	0.00	0.00



MUNICIPIO DE TEPEYANCO TLAXCALA

000033

NOTAS AL ESTADO DE ACTIVIDADES
Al 31 de Diciembre de 2021
(Cifras en pesos)

5.5.9	OTROS GASTOS	0.00	0.00
5.5.9.1	GASTOS DE EJERCICIOS ANTERIORES	0.00	0.00
5.5.9.2	PÉRDIDAS POR RESPONSABILIDADES	0.00	0.00
5.5.9.3	BONIFICACIONES Y DESCUENTOS OTORGADOS	0.00	0.00
5.5.9.4	DIFERENCIAS POR TIPO DE CAMBIO NEGATIVAS	0.00	0.00
5.5.9.5	DIFERENCIAS DE COTIZACIONES NEGATIVAS EN VALORES NEGOCIABLES	0.00	0.00
5.5.9.6	RESULTADO POR POSICIÓN MONETARIA	0.00	0.00
5.5.9.7	PÉRDIDAS POR PARTICIPACIÓN PATRIMONIAL	0.00	0.00
5.5.9.8	DIFERENCIAS POR REESTRUCTURACIÓN DE DEUDA PÚBLICA NEGATIVAS	0.00	0.00
5.5.9.9	OTROS GASTOS VARIOS	0.00	0.00
5.6	INVERSIÓN PÚBLICA	1,549,593.97	4.36
5.6.1	INVERSION PUBLICA NO CAPITALIZABLE	1,549,593.97	4.36
5.6.1.1	CONSTRUCCION EN BIENES NO CAPITALIZABLE	1,549,593.97	4.36
	TOTAL	35,510,212.50	100.00

Bajo protesta de decir verdad declaramos que los Estados Financieros y sus notas,
son razonablemente correctos y son responsabilidad del emisor.

C. GAUDENCIO MORALES MORALES
PRESIDENTE MUNICIPAL

C.P. LILIANA IXTLAPALE GUERRA
SINDICO MUNICIPAL

C.P. OSCAR RODRIGUEZ HERNANDEZ
TESORERO MUNICIPAL



MUNICIPIO DE TEPEYANCO TLAXCALA

NOTAS AL ESTADO DE VARIACIÓN EN LA HACIENDA PÚBLICA/PATRIMONIO
Al 31 de Diciembre de 2021
(Cifras en pesos)

000034

V09-01 PATRIMONIO CONTRIBUIDO:

Cuenta	Nombre de la Cuenta	Saldo Inicial	Variación	Saldo Final	Tipo	Procedencia
3.1.1	AFOROS	2,174,427.77	0.00	2,174,427.77		
3.1.2	DONACIONES DE CAPITAL	0.00	0.00	0.00		
3.1.3	ACTUALIZACIÓN DE LA HACIENDA PÚBLICA/PATRIMONIO	0.00	0.00	0.00		
	TOTAL	2,174,427.77	0.00	2,174,427.77		

V09-02 PATRIMONIO GENERADO:

Cuenta	Nombre de la Cuenta	Saldo Inicial	Variación	Saldo Final	Procedencia
3.2.1	RESULTADOS DEL EJERCICIO (GASTOS/EGRESOS)	-12,449,410.32	12,421,930.43	12,421,930.43	
3.2.2	RESERVAS DE EJERCICIOS ANTERIORES	12,449,410.32	-12,449,410.32	12,449,410.32	
3.2.3	REVALUOS	0.00	0.00	0.00	
3.2.3.1	REVALUO DE BIENES INMUEBLES	0.00	0.00	0.00	
3.2.3.2	REVALUO DE BIENES MUEBLES	0.00	0.00	0.00	
3.2.3.3	REVALUO DE BIENES INTANGIBLES	0.00	0.00	0.00	
3.2.3.9	OTROS REVALUOS	0.00	0.00	0.00	
3.2.4	RESERVAS	0.00	0.00	0.00	
3.2.4.1	RESERVAS DE PATRIMONIO	0.00	0.00	0.00	
3.2.4.2	RESERVAS TERRITORIALES	0.00	0.00	0.00	
3.2.4.3	RESERVAS POR CONTINGENCIAS	0.00	0.00	0.00	
3.2.5	RECTIFICACIONES DE RESULTADOS DE EJERCICIOS ANTERIORES	0.00	0.00	0.00	
3.2.5.1	CAMBIOS EN POLÍTICAS CONTABLES	0.00	0.00	0.00	
3.2.5.2	CAMBIOS POR ERRORES CONTABLES	0.00	0.00	0.00	
	TOTAL	12,449,410.32	12,421,930.43	24,871,340.41	

Bajo protesta de decir verdad declaramos que los Estados Financieros y sus notas, son razonablemente correctas y son responsabilidad del emisor.

C. MAURICIO NORALES NORALES
PRESIDENTE MUNICIPAL

C. P. SILVANA ESTUARTE GUERRA
SINDICO MUNICIPAL

C. J. OSCAR RODRIGUEZ HERRANDEZ
TESORERO MUNICIPAL



MUNICIPIO DE TEPEYANCO TLAXCALA

NOTAS AL ESTADO DE FLUJOS DE EFECTIVO
Al 31 de Diciembre de 2021
(Cifras en pesos)

000035

EFE-01 FLUJO DE EFECTIVO:

Cuenta	Nombre de la Cuenta	Monto	2020
1.1.1.1	EFFECTIVO	15,285.21	0.00
1.1.1.2	BANCOS/TESORERÍA	1,411,051.78	1,541,833.34
1.1.1.3	BANCOS/DEPENDENCIAS Y OTROS	0.00	0.00
1.1.1.4	INVERSIONES TEMPORALES (HASTA 3 MESES)	0.00	0.00
1.1.1.5	FONDOS CON AFECTACIÓN ESPECÍFICA	0.00	0.00
1.1.1.6	DEPÓSITOS DE FONDOS DE TERCEROS EN GARANTÍA Y/O ADMINISTRACIÓN	0.00	0.00
1.1.1.9	OTROS EFECTIVOS Y EQUIVALENTES	0.00	0.00
1.1.1	TOTAL	1,426,336.99	1,541,833.34

EFE-02 ADQUISICIÓN BIENES MUEBLES E INMUEBLES:

Cuenta	Nombre de la Cuenta	Monto	Subsidio
1.2.3	BIENES INMUEBLES, INFRAESTRUCTURA Y CONSTRUCCIONES EN PROCESO	11,676,406.78	
1.2.3.1	TERRENOS	650,000.00	
1.2.3.2	VIVIENDAS	0.00	
1.2.3.3	EDIFICIOS NO HABITACIONALES	0.00	
1.2.3.4	INFRAESTRUCTURA	0.00	
1.2.3.5	CONSTRUCCIONES EN PROCESO EN BIENES DE DOMINIO PÚBLICO	8,782,135.46	
1.2.3.6	CONSTRUCCIONES EN PROCESO EN BIENES PROPIOS	2,244,271.32	
1.2.3.9	OTROS BIENES INMUEBLES	0.00	
1.2.4	BIENES MUEBLES	825,833.41	
1.2.4.1	MOBILIARIO Y EQUIPO DE ADMINISTRACIÓN	129,931.08	
1.2.4.2	MOBILIARIO Y EQUIPO EDUCACIONAL Y RECREATIVO	0.00	
1.2.4.3	EQUIPO E INSTRUMENTAL MÉDICO Y DE LABORATORIO	0.00	
1.2.4.4	VEHICULOS Y EQUIPO DE TRANSPORTE	685,462.33	
1.2.4.5	EQUIPO DE DEFENSA Y SEGURIDAD	0.00	
1.2.4.6	MAQUINARIA, OTROS EQUIPOS Y HERRAMIENTAS	10,440.00	
1.2.4.7	COLECCIONES, OBRAS DE ARTE Y OBJETOS VALIOSOS	0.00	
1.2.4.8	ACTIVOS BIOLÓGICOS	0.00	
1.2.5	ACTIVOS INTANGIBLES	0.00	
1.2.5.1	SOFTWARE	0.00	
1.2.5.2	PATENTES, MARCAS Y DERECHOS	0.00	
1.2.5.3	CONCESIONES Y FRANQUICIAS	0.00	
1.2.5.4	LICENCIAS	0.00	
1.2.5.9	OTROS ACTIVOS INTANGIBLES	0.00	
	TOTAL	15,502,240.19	

EFE-03 CONCILIACIÓN DEL FLUJO DE EFECTIVO:

Cuenta	Nombre de la Cuenta	Monto	2020
5.4	FLUJO NETO DE EFECTIVO DE LAS ACTIVIDADES DE OPERACIÓN MENOS MOVIMIENTOS QUE NO AFECTAN EL EFECTIVO	4,046,994.97	36,967,452.97
5.5	OTROS GASTOS Y PERDIDAS EXTRAORDINARIAS		104,621.46
5.5.1	ESTIMACIONES, DETERIOROS, OBSOLESCENCIA Y AMORTIZACIONES		104,621.46
5.5.1.1	ESTIMACIONES POR FÉRVIDA O DETERIORO DE	0.00	0.00

NOTAS AL ESTADO DE FLUJOS DE EFECTIVO
Al 31 de Diciembre de 2021
(Cifras en pesos)

000036

ACTIVOS CIRCULANTES			
5.5.1.2	ESTIMACIONES POR PÉRDIDA O DETERIORO DE ACTIVO NO CIRCULANTE	0.00	0.00
5.5.1.3	DEPRECIACIÓN DE BIENES INMUEBLES	0.00	0.00
5.5.1.4	DEPRECIACIÓN DE INFRAESTRUCTURA	0.00	0.00
5.5.1.5	DEPRECIACIÓN DE BIENES MUEBLES	0.00	0.00
5.5.1.6	DETERIORO DE LOS ACTIVOS BIOLÓGICOS	0.00	0.00
5.5.1.7	AMORTIZACIÓN DE ACTIVOS INTANGIBLES	0.00	0.00
5.5.1.8	DISMINUCIÓN DE BIENES POR PÉRDIDA, OBSOLESCENCIA Y DETERIORO	75,400.00	104,621.46
5.5.2	PROVISIONES	0.00	0.00
5.5.2.1	PROVISIONES DE PASIVOS A CORTO PLAZO	0.00	0.00
5.5.2.2	PROVISIONES DE PASIVOS A LARGO PLAZO	0.00	0.00
5.5.3	DISMINUCIÓN DE INVENTARIOS	0.00	0.00
5.5.3.1	DISMINUCIÓN DE INVENTARIOS DE MERCANCÍAS PARA VENTA	0.00	0.00
5.5.3.2	DISMINUCIÓN DE INVENTARIOS DE MERCANCÍAS TERMINADAS	0.00	0.00
5.5.3.3	DISMINUCIÓN DE INVENTARIOS DE MERCANCÍAS EN PROCESO DE ELABORACIÓN	0.00	0.00
5.5.3.4	DISMINUCIÓN DE INVENTARIOS DE MATERIAS PRIMAS, MATERIALES Y SUMINISTROS PARA PRODUCCIÓN	0.00	0.00
5.5.3.5	DISMINUCIÓN DE ALMACÉN DE MATERIALES Y SUMINISTROS DE CONSUMO	0.00	0.00
5.5.4	AUMENTO POR INSUFICIENCIA DE ESTIMACIONES POR PÉRDIDA O DETERIORO U OBSOLESCENCIA	0.00	0.00
5.5.4.1	AUMENTO POR INSUFICIENCIA DE ESTIMACIONES POR PÉRDIDA O DETERIORO U OBSOLESCENCIA	0.00	0.00
5.5.5	AUMENTO POR INSUFICIENCIA DE PROVISIONES	0.00	0.00
5.5.5.1	AUMENTO POR INSUFICIENCIA DE PROVISIONES	0.00	0.00
5.5.9	OTROS GASTOS	0.00	0.00
5.5.9.1	GASTOS DE EJERCICIOS ANTERIORES	0.00	0.00
5.5.9.2	PÉRDIDAS POR RESPONSABILIDADES	0.00	0.00
5.5.9.3	BONIFICACIONES Y DESCUENTOS OTORGADOS	0.00	0.00
5.5.9.4	DIFERENCIAS POR TIPO DE CAMBIO NEGATIVAS	0.00	0.00
5.5.9.5	DIFERENCIAS DE COTISACIONES NEGATIVAS EN VALORES NEGOCIABLES	0.00	0.00
5.5.9.6	RESULTADO POR POSICIÓN MONETARIA	0.00	0.00
5.5.9.7	PÉRDIDAS POR PARTICIPACIÓN PATRIMONIAL	0.00	0.00
5.5.9.8	DIFERENCIAS POR REESTRUCTURACIÓN DE DEUDA PÚBLICA NEGATIVAS	0.00	0.00
5.5.9.9	OTROS GASTOS VARIOS	0.00	0.00
5.6	INVERSIÓN PÚBLICA	1,549,593.97	37,270,995.16
5.6.1	INVERSIÓN PÚBLICA NO CAPITALIZABLE	1,549,593.97	37,270,995.16
5.6.1.1	CONSTRUCCIÓN EN BIENES NO CAPITALIZABLE IGUAL	1,549,593.97	37,270,995.16
	RESULTADOS DEL EJERCICIO (AHOORO/DESAHORRO)	30.45	30.85

Bajo protesta de decir verdad, declaramos que los datos financieros y estadísticos son razonablemente correctos y son responsabilidad del ejercicio.

TEPEYANCO
PRESIDENCIA
MUNICIPAL

TEPEYANCO
SINDICATURA
MUNICIPAL

TEPEYANCO
TESORERÍA
MUNICIPAL

C. GAUDENCIO MORALES MORALES
PRESIDENTE MUNICIPAL

C.P. LILIANA INTIAPALE GUERRA
SINDICO MUNICIPAL

C.P. OSCAR RODRIGUEZ HERNANDEZ
TESORERO MUNICIPAL



CONCILIACIÓN

Correspondiente Del 1 de Enero al 31 de Diciembre de 2021
(Cifras en pesos)

000038

CONCILIACIÓN ENTRE LOS INGRESOS PRESUPUESTARIOS Y CONTABLES:

	1. Total de Ingresos Presupuestarios	47,932,142.95
	2. Más ingresos contables no presupuestarios	0.00
2.1	INGRESOS FINANCIEROS	0.00
2.2	INCREMENTO POR VARIACIÓN DE INVENTARIOS	0.00
2.3	DISMINUCIÓN DEL EXCESO DE ESTIMACIONES POR PÉRDIDA O DETERIORO U OBSOLESCENCIA	0.00
2.4	DISMINUCIÓN DEL EXCESO DE PROVISIONES	0.00
2.5	OTROS INGRESOS Y BENEFICIOS VARIOS	0.00
2.6	OTROS INGRESOS CONTABLES NO PRESUPUESTARIOS	0.00
	3. Menos ingresos presupuestarios no contables	0.00
3.1	APROVECHAMIENTOS PATRIMONIALES	0.00
3.2	INGRESOS DERIVADOS DE FINANCIAMIENTOS	0.00
3.3	OTROS INGRESOS PRESUPUESTARIOS NO CONTABLES	0.00
	4. Total de Ingresos Contables (4 = 1 + 2 - 3)	47,932,142.95



CONCILIACIÓN

Correspondiente Del 1 de Enero al 31 de Diciembre de 2021
(Cifras en pesos)

000039

CONCILIACIÓN ENTRE LOS EGRESOS PRESUPUESTARIOS Y LOS GASTOS CONTABLES:

1.	Total de egresos presupuestarios	48,012,452.69
2.	Menos egresos presupuestarios no contables	14,127,234.16
2.1	MAT. PRIMAS Y MAT. D/PROD.Y COMERC.	0.00
2.2	MATERIALES Y SUMINISTROS	0.00
2.3	MOBILIARIO Y EQUIPO DE ADMINISTRACIÓN	129,911.08
2.4	MOBILIARIO Y EQPO EDUC.Y RECREATIVO	0.00
2.5	EQUIPO E INSTRUMENTAL MÉD.Y D/LAB.	0.00
2.6	VEHÍCULOS Y EQUIPO DE TRANSPORTE	685,462.33
2.7	EQUIPO DE DEFENSA Y SEGURIDAD	0.00
2.8	MAQUINARIA, OTROS EQUIPOS Y HERRAMIENTAS	85,840.00
2.9	ACTIVOS BIOLÓGICOS	0.00
2.10	BIENES INMUEBLES	650,000.00
2.11	ACTIVOS INTANGIBLES	0.00
2.12	OBRA PÚBLICA E/BIENES D/DOMINIO PÚB.	10,331,729.43
2.13	OBRA PÚBLICA EN BIENES PROPIOS	2,244,271.32
2.14	ACCIONES Y PARTICIPACIONES DE CAPITAL	0.00
2.15	COMPRA DE TÍTULOS Y VALORES	0.00
2.16	CONCESIÓN DE PRÉSTAMOS	0.00
2.17	INVERSIONES E/FID.MAND.Y OTROS ANÁLOGOS	0.00
2.18	PROVISIONES P/CONT.Y CTR EROG.ESPEC.	0.00
2.19	AMORTIZACIÓN DE LA DEUDA PÚBLICA	0.00
2.20	ADEUDOS DE EJERC.FISC.ANTER. (ADEFAS)	0.00
2.21	OTROS EGRESOS PRESUPUESTARIOS NO CONTABLES	0.00
3.	Más gastos contables no presupuestarios	1,624,993.97
3.1	ESTIMACIONES, DEPRECIACIONES, DETERIOROS, OBSOLESCENCIA Y AMORTIZACIONES	75,400.00
3.2	PROVISIONES	0.00
3.3	DISMINUCIÓN DE INVENTARIOS	0.00
3.4	AUMENTO POR INSUFICIENCIA DE ESTIMACIONES POR PÉRDIDA O DETERIORO U OBSOLESCENCIA	0.00
3.5	AUMENTO POR INSUFICIENCIA DE PROVISIONES	0.00
3.6	OTROS GASTOS CONTABLES NO PRESUPUESTARIOS	0.00
3.7	OTROS GASTOS CONTABLES NO PRESUPUESTARIOS	1,499,993.97
4.	Total de Gastos Contables (2 + 3)	1,510,212.50

Bajo protesta de decir verdad declaramos que los Estados Financieros y sus notas, son razonablemente correctos y aprobamos lo anterior en el día 31 de Diciembre de 2021.





PRESIDENCIA MUNICIPAL **SINDICATURA MUNICIPAL** **TESORERÍA MUNICIPAL**

MUNICIPIO DE TEPEYANCO TLAXCALA

CONCILIACIÓN

Correspondiente Del 1 de Enero al 31 de Diciembre de 2021
(Cifras en pesos)

000040

C. GAUDENCIO MORALES MORALES
PRESIDENTE MUNICIPAL

C.P. LILIANA IXTLAPALE GUERRA
SINDICO MUNICIPAL

C.P. OSCAR RODRIGUEZ HERNANDEZ
TESORERO MUNICIPAL



TEPEYANCO
AYUNTAMIENTO
2021-2024
PRESIDENCIA
MUNICIPAL



TEPEYANCO
AYUNTAMIENTO
2021-2024
SINDICATURA
MUNICIPAL



TEPEYANCO
AYUNTAMIENTO
2021-2024
TESORERÍA
MUNICIPAL

MUNICIPIO DE TEPEYANCO TLAXCALA

NOTAS DE MEMORIA
Al 31 de Diciembre de 2021
(Cifras en pesos)

000041

H22-01 CUENTAS DE ORDEN CONTABLES:

Cuenta	Nombre de la Cuenta	Saldo Inicial	Cargo	Abono	Saldo Final
1	CUENTAS DE ORDEN CONTABLES	0.00	0.00	0.00	0.00 (4)
7.1	VALORES	0.00	0.00	0.00	0.00 (4)
7.1.1	VALORES EN CUSTODIA	0.00	0.00	0.00	0.00 (4)
7.1.2	CUSTODIA DE VALORES	0.00	0.00	0.00	0.00 (4)
7.1.3	INSTRUMENTOS DE CRÉDITO PRESTADOS A FORMADORES DE MERCADO	0.00	0.00	0.00	0.00 (4)
7.1.4	PRESTAMO DE INSTRUMENTOS DE CRÉDITO A FORMADORES DE MERCADO Y SU GARANTÍA	0.00	0.00	0.00	0.00 (4)
7.1.5	INSTRUMENTOS DE CRÉDITO RECIBIDOS EN GARANTÍA DE LOS FORMADORES DE MERCADO	0.00	0.00	0.00	0.00 (4)
7.1.6	GARANTÍA DE CRÉDITOS RECIBIDOS DE LOS FORMADORES DE MERCADO	0.00	0.00	0.00	0.00 (4)
7.2	EMISION DE OBLIGACIONES	0.00	0.00	0.00	0.00 (4)
7.2.1	AUTORIZACIÓN PARA LA EMISIÓN DE BONOS, TÍTULOS Y VALORES DE LA DEUDA PÚBLICA INTERNA	0.00	0.00	0.00	0.00 (4)
7.2.2	AUTORIZACIÓN PARA LA EMISIÓN DE BONOS, TÍTULOS Y VALORES DE LA DEUDA PÚBLICA EXTERNA	0.00	0.00	0.00	0.00 (4)
7.2.3	EMISIONES AUTORIZADAS DE LA DEUDA PÚBLICA INTERNA Y EXTERNA	0.00	0.00	0.00	0.00 (4)
7.2.4	SUSCRIPCIÓN DE CONTRATOS DE PRÉSTAMOS Y OTRAS OBLIGACIONES DE LA DEUDA PÚBLICA INTERNA	0.00	0.00	0.00	0.00 (4)
7.2.5	SUSCRIPCIÓN DE CONTRATOS DE PRÉSTAMOS Y OTRAS OBLIGACIONES DE LA DEUDA PÚBLICA EXTERNA	0.00	0.00	0.00	0.00 (4)
7.2.6	CONTRATOS DE PRÉSTAMOS Y OTRAS OBLIGACIONES DE LA DEUDA PÚBLICA INTERNA Y EXTERNA	0.00	0.00	0.00	0.00 (4)
7.3	AVALES Y GARANTÍAS	0.00	0.00	0.00	0.00 (4)
7.3.1	AVALES AUTORIZADOS	0.00	0.00	0.00	0.00 (4)
7.3.2	AVALES FIRMADOS	0.00	0.00	0.00	0.00 (4)
7.3.3	FIANZAS Y GARANTÍAS RECIBIDAS POR DEUDAS A COBRAR	0.00	0.00	0.00	0.00 (4)
7.3.4	FIANZAS Y GARANTÍAS RECIBIDAS	0.00	0.00	0.00	0.00 (4)
7.3.5	FIANZAS OTORGADAS PARA RESPALDO	0.00	0.00	0.00	0.00 (4)
7.3.6	OBLIGACIONES NO FISCALES DEL GOBIERNO PARA RESPALDO	0.00	0.00	0.00	0.00 (4)
7.4	JUICIOS	0.00	0.00	0.00	0.00 (4)
7.4.1	DEMANDAS JUDICIAL EN PROCESO DE RESOLUCIÓN	0.00	0.00	0.00	0.00 (4)
7.4.2	RESOLUCIÓN DE DEMANDAS EN PROCESO JUDICIAL	0.00	0.00	0.00	0.00 (4)
7.5	INVERSIÓN MEDIANTE PROYECTOS PARA PRESTACION DE SERVICIOS (PPS) SIMILARES	0.00	0.00	0.00	0.00 (4)
7.5.1	CONTRATOS PARA INVERSIÓN MEDIANTE PROYECTOS PARA PRESTACION DE SERVICIOS (PPS) Y SIMILARES	0.00	0.00	0.00	0.00 (4)
7.5.2	INVERSIÓN PÚBLICA CONTRATADA MEDIANTE PROYECTOS PARA PRESTACION DE SERVICIOS (PPS) Y SIMILARES	0.00	0.00	0.00	0.00 (4)
7.6	BIENES EN CONCESIONADOS O EN CONTRATO	0.00	0.00	0.00	0.00 (4)
7.6.1	BIENES BAJO CONTRATO EN CONCESIÓN	0.00	0.00	0.00	0.00 (4)
7.6.2	CONTRATO DE CONCESIÓN POR BIENES	0.00	0.00	0.00	0.00 (4)



MUNICIPIO DE TEPEYANCO TLAXCALA

NOTAS DE MEMORIA
Al 31 de Diciembre de 2021
(Cifras en pesos)

000042

7.6.3	BIENES BAJO CONTRATO EN COMODATO	0.00	0.00	0.00	0.00 (d)
7.6.4	CONTRATO DE COMODATO POR BIENES	0.00	0.00	0.00	0.00 (d)
7.8	BIENES ARQUEOLÓGICOS, ARTÍSTICOS E HISTÓRICOS	0.00	0.00	0.00	0.00 (d)
7.8.1	BIENES ARQUEOLÓGICOS EN CUSTODIA	0.00	0.00	0.00	0.00 (d)
7.8.2	CUSTODIA DE BIENES ARQUEOLÓGICOS	0.00	0.00	0.00	0.00 (d)
7.8.3	BIENES ARTÍSTICOS EN CUSTODIA	0.00	0.00	0.00	0.00 (d)
7.8.4	CUSTODIA DE BIENES ARTÍSTICOS	0.00	0.00	0.00	0.00 (d)
7.8.5	BIENES HISTÓRICOS EN CUSTODIA	0.00	0.00	0.00	0.00 (d)
7.8.6	CUSTODIA DE BIENES HISTÓRICOS	0.00	0.00	0.00	0.00 (d)

MEM-02 CUENTA DE ORDEN PRESUPUESTARIAS:

Cuenta	Nombre de la Cuenta	Saldo Inicial	Cargo	Abono	Saldo Final
8	CUENTAS DE ORDEN PRESUPUESTARIAS	0.00	404,712,483.40	404,712,483.40	0.00 (d)
8.1	LEY DE INGRESOS	0.00	142,024,459.22	142,024,459.22	0.00 (d)
8.1.1	LEY DE INGRESOS ESTIMADA	0.00	20,857,927.33	0.00	20,857,927.33 (d)
8.1.2	LEY DE INGRESOS POR EJECUTAR	0.00	47,932,142.95	46,414,433.42	-1,517,709.53 (a)
8.1.3	MODIFICACIONES A LA LEY DE INGRESOS ESTIMADA	0.00	6,556,504.09	0.00	6,556,504.09 (d)
8.1.4	LEY DE INGRESOS DEVENGADA	0.00	47,677,881.85	47,532,142.95	254,261.10 (d)
8.1.5	LEY DE INGRESOS RECAUDADA	0.00	0.00	47,677,981.85	47,677,981.85 (d)
8.2	PRESUPUESTO DE EGRESOS	0.00	242,488,025.18	242,488,025.18	0.00 (d)
8.2.1	PRESUPUESTO DE EGRESOS APROBADO	0.00	0.00	41,085,399.83	41,085,399.83 (d)
8.2.2	PRESUPUESTO DE EGRESOS POR EJERCER	0.00	61,080,131.04	57,541,687.07	3,538,463.97 (d)
8.2.3	MODIFICACIONES AL PRESUPUESTO DE EGRESOS APROBADO	0.00	9,529,214.36	19,594,731.21	10,465,516.85 (d)
8.2.4	PRESUPUESTO DE EGRESOS COMPROMETIDO	0.00	48,012,452.69	48,012,452.69	0.00 (d)
8.2.5	PRESUPUESTO DE EGRESOS DEVENGADO	0.00	48,012,452.69	48,026,952.69	-14,500.00 (d)
8.2.6	PRESUPUESTO DE EGRESOS EJERCIDO	0.00	48,026,952.69	48,026,921.69	31.00 (d)
8.2.7	PRESUPUESTO DE EGRESOS PAGADO	0.00	48,026,921.69	0.00	48,026,921.69 (d)

Bajo protesta de decir verdad declaramos que los Estados Financieros y sus notas, son razonablemente correctos y son responsabilidad del emisor.

C. GAUDENCIO MORALES MORALES
PRESIDENTE MUNICIPAL

C.P. LILLIANA IXTLAPALE GUERRA
SINDICO MUNICIPAL



MUNICIPIO DE TEPEYANCO TLAXCALA

ESTADO ANALÍTICO DEL ACTIVO
Del 1 de Enero al 31 de Diciembre de 2021
(Cifras en pesos)

000043

Concepto	Saldo Inicial 1	Cargas del periodo 2	Abonos del periodo 3	Saldo final 4=(1+2-3)	Variación del periodo 5=(4-1)
ACTIVO	15,914,036.24	181,414,106.13	134,749,443.49	30,499,699.09	14,975,662.64
ACTIVO CIRCULANTE	1,917,208.81	137,488,871.97	135,115,449.52	4,190,631.26	2,373,422.05
EFFECTIVO Y EQUIVALENTES	1,541,833.34	77,136,819.76	77,252,316.11	1,426,336.99	-115,496.35
DERECHOS A RECIBIR EFECTIVO O EQUIVALENTES	273,815.47	58,816,588.75	57,320,896.97	1,769,517.25	1,495,701.78
DERECHOS A RECIBIR BIENES O SERVICIOS	1,566.00	1,535,453.46	542,236.44	994,777.02	993,211.02
INVENTARIOS	0.00	0.00	0.00	0.00	0.00
ALMACENES	0.00	0.00	0.00	0.00	0.00
ESTIMACIÓN POR PÉRDIDA O DETERIORO DE ACTIVOS CIRCULANTES	0.00	0.00	0.00	0.00	0.00
OTROS ACTIVOS CIRCULANTES	0.00	0.00	0.00	0.00	0.00
ACTIVO NO CIRCULANTE	13,996,827.43	14,127,234.16	1,624,993.97	26,409,067.62	12,502,240.19
INVERSIONES FINANCIERAS A LARGO PLAZO	0.00	0.00	0.00	0.00	0.00
DERECHOS A RECIBIR EFECTIVO O EQUIVALENTES A LARGO PLAZO	0.00	0.00	0.00	0.00	0.00
BIENES INMUEBLES, INFRAESTRUCTURA Y CONSTRUCCIONES EN PROCESO	1,031,618.18	13,226,000.75	1,549,593.97	12,708,022.96	11,676,404.78
BIENES MUEBLES	12,965,211.25	901,233.41	75,400.00	13,791,044.66	825,833.41
ACTIVOS INTANGIBLES	0.00	0.00	0.00	0.00	0.00
DEPRECIACIÓN, DETERIORO Y AMORTIZACIÓN ACUMULADA DE BIENES	0.00	0.00	0.00	0.00	0.00
ACTIVOS DIFERIDOS	0.00	0.00	0.00	0.00	0.00
ESTIMACIÓN POR PÉRDIDA O DETERIORO DE ACTIVOS NO CIRCULANTES	0.00	0.00	0.00	0.00	0.00
OTROS ACTIVOS NO CIRCULANTES	0.00	0.00	0.00	0.00	0.00

Bajo protesta de decir verdad declaramos que los Estados Financieros reflejados en este informe son correctos y veraces.





PRESIDENCIA MUNICIPAL **SINDICATURA MUNICIPAL** **TESORERÍA MUNICIPAL**

MUNICIPIO DE TEPEYANCO TLAXCALA

ESTADO ANALÍTICO DEL ACTIVO
Del 1 de Enero al 31 de Diciembre de 2021
(Cifras en pesos)

000044

C. GABRIEL MORALES MORALES
PRESIDENTE MUNICIPAL

C.P. SILVIA IXTLAPALE GUERRA
SINDICO MUNICIPAL

C.P. OSCAR RODRIGUEZ HERNANDEZ
TESORERO MUNICIPAL



MUNICIPIO DE TEPEYANCO TLAXCALA

ESTADO ANALÍTICO DE LA DEUDA Y OTROS PASIVOS
Del 1 de Enero al 31 de Diciembre de 2021
(Cifras en pesos)

000045

DENOMINACIÓN DE LAS DEUDAS	Moneda de Contratación	Institución o País Acreedor	Saldo Inicial del Periodo	Saldo Final del Periodo
DEUDA PÚBLICA				
CORTO PLAZO				
DEUDA INTERNA				
Instituciones de Crédito			0.00	0.00
Titulos y Valores			0.00	0.00
Arrendamientos financieros			0.00	0.00
DEUDA EXTERNA				
Organismos Financieros Internacionales			0.00	0.00
Deuda Bilateral			0.00	0.00
Titulos y Valores			0.00	0.00
Arrendamientos Financieros			0.00	0.00
SUBTOTAL CORTO PLAZO			0.00	0.00
LARGO PLAZO				
DEUDA INTERNA				
Instituciones de Crédito			0.00	0.00
Titulos y Valores			0.00	0.00
Arrendamientos financieros			0.00	0.00
DEUDA EXTERNA				
Organismos Financieros Internacionales			0.00	0.00
Deuda Bilateral			0.00	0.00
Titulos y Valores			0.00	0.00
Arrendamientos Financieros			0.00	0.00
SUBTOTAL LARGO PLAZO			0.00	0.00
OTROS PASIVOS			590,198.45	3,043,930.64
TOTAL DEUDA Y OTROS PASIVOS			590,198.45	3,043,930.64

Bajo protesta de decir verdad declaramos que los Estados Financieros y sus notas, son razonablemente correctos y son responsabilidad del emisor.

 C. GAUDENCIO MORALES PRESIDENTE MUNICIPAL TEPEYANCO AVILA CAMERO 2021-2024 PRESIDENCIA MUNICIPAL	 C. F. GARCÍA IXTLAPALE GUERRA PRESIDENTE MUNICIPAL TEPEYANCO AVILA CAMERO 2021-2024 SINDICATURA MUNICIPAL	 C. F. GARCÍA IXTLAPALE GUERRA PRESIDENTE MUNICIPAL TEPEYANCO AVILA CAMERO 2021-2024 TESORERÍA MUNICIPAL
---	---	--

MUNICIPIO DE TEPEYANCO TLAXCALA

000046

ENDEUDAMIENTO NETO
Del 1 de Enero al 31 de Diciembre de 2021
(Cifras en pesos)

Identificación de Crédito o Instrumento	Contratación/Colocación A	Amortización B	Endeudamiento Neto C = A - B
Créditos Bancarios			
Total Créditos Bancarios	0.00	0.00	0.00
Otros Instrumentos de Deuda			
Total Otros Instrumentos de Deuda	0.00	0.00	0.00
TOTAL	0.00	0.00	0.00

Bajo protesta de decir verdad declaramos que los Estados Financieros y sus notas, son razonablemente correctos y son responsabilidad del emisor.

C. GAUDENCIO MORALES MORALES
PRESIDENTE MUNICIPAL

C.P. LILIANA INTIAPALE GUERRA
SINDICO MUNICIPAL

C.P. OSCAR RODRIGUEZ HERNANDEZ
TESORERO MUNICIPAL



MUNICIPIO DE TEPEYANCO TLAXCALA

INTERESES DE LA DEUDA
Del 1 de Enero al 31 de Diciembre de 2021
(Cifras en pesos)

000047

Identificación de Crédito o Instrumento	Devengado	Pagado
Créditos Bancarios		
Total de Intereses de Créditos Bancarios	0.00	0.00
Otros Instrumentos de Deuda		
Total de Intereses de Otros Instrumentos de Deuda	0.00	0.00
TOTAL	0.00	0.00

Bajo protesta de decir verdad declaramos que los Estados Financieros y sus notas, son razonablemente correctos y son responsabilidad del emisor.


C. GAUDENCIO MORALES MORALES
PRESIDENTE MUNICIPAL

C.P. LILIANA IXTLAPALE GUERRA
SINDICO MUNICIPAL

C.P. OSCAR RODRIGUEZ HERNANDEZ
TESORERO MUNICIPAL



II.- INFORMACION PRESUPUESTARIA



A Y U N T A M I E N T O
TEPEYANCO
2 0 2 1 — 2 0 2 4

DICIEMBRE 2021

MUNICIPIO DE TEPEYANCO
 ESTADO ANALÍTICO DE INGRESOS
 Del 1 de Enero al 31 de Diciembre de 2021
 (Cifras en pesos)

Estado Analítico de Ingresos por Fuente de Financiamiento	Ingreso Estimado (1)	Aplicaciones/Reducciones (2)	Ingreso Modificado (3=1+2)	Ingreso Devengado (4)	Ingreso Recaudado (5)	Diferencia (6=5-1)
SERVICIOS DE FINANCIAMIENTO	0.00	0.00	0.00	0.00	0.00	0.00
PRESTAMOS Y CREDITOS	0.00	0.00	0.00	0.00	0.00	0.00
TOTAL	39,837,027.33	0,306,506.09	46,414,433.42	47,932,142.95	47,677,681.05	7,916,054.52
				Ingresos Excedentes		

Bajo protesta de decir verdad declaramos que los Estados Financieros y sus notas, son razonablemente correctos y son responsabilidad del emisor.

C. GUERRITO MORALES MORALES
 PRESIDENTE MUNICIPAL

C. P. LILIANA INTIARPALE GUERRA
 SINDICO MUNICIPAL

C. P. OSCAR RODRIGUEZ HERNANDEZ
 TESORERO MUNICIPAL



ESTADO ANALÍTICO DEL EJERCICIO DEL PRESUPUESTO DE EGRESOS
 CLASIFICACIÓN ADMINISTRATIVA
 Del 1 de Enero al 31 de Diciembre de 2021
 (Cifras en pesos)

Concepto	Egreso Aprobado (1)	Aplicaciones/ Reducciones (2)	Egreso Realizado (3=1-2)	Egreso devengado (4)	Egreso Pagado (5)	Subejercicio (6=3-4)
----------	---------------------	-------------------------------	--------------------------	----------------------	-------------------	----------------------



Bajo protesta de decir verdad declaramos que los Estados Financieros y sus notas, son razonablemente correctos y son responsabilidad del emisor.

C. GAURENCIO MORALES MORALES
 PRESIDENTE MUNICIPAL

C. F. LILLIANA INTLAPAL GUERRA
 SINDICO MUNICIPAL

C. F. OSCAR RODRIGUEZ HERRANDEZ
 TESORERO MUNICIPAL

MUNICIPIO DE TEPEYANCO TLAXCALA

ESTADO ANALÍTICO DEL EJERCICIO DEL PRESUPUESTO DE EGRESOS
 CLASIFICACIÓN ECONÓMICA (POR TIPO DE GASTO)
 Del 1 de Enero al 31 de Diciembre de 2021
 (Cifras en pesos)

CONCEPTO	Egreso Aprobado (1)	Aplicaciones/ Restricciones (2)	Egresos Modificados (3=1+2)	Egreso Devengado (4)	Egreso Pagado (5)	Subejercicio (6=3-4)
1 GASTO CORRIENTE	32,265,328.03	4,297,594.86	36,562,912.89	31,065,218.33	32,490,547.53	2,677,694.36
1.1 GASTO CORRIENTE	8,820,071.89	6,167,931.97	14,988,003.77	14,127,234.16	14,127,234.16	860,769.61
1.1.1 GASTO CORRIENTE	0.00	0.00	0.00	0.00	0.00	0.00
1.1.2 GASTO CORRIENTE	8.00	0.00	8.00	0.00	0.00	0.00
1.1.3 GASTO CORRIENTE	0.00	0.00	0.00	0.00	0.00	0.00
TOTAL DEL GASTO	41,085,399.93	10,465,514.93	51,550,914.86	48,012,452.69	48,028,322.65	3,538,462.21

BAJO protesta de decir verdad declaramos que los Estados Financieros y sus notas, son razonablemente correctos y son responsabilidad del emisor.

C. GABRIEL ROMERO ROMALES
 PRESIDENTE MUNICIPAL

C. P. LILIANA EXTALPALE GUERRA
 SERVIDOR MUNICIPAL

C. P. OSCAR RODRIGUEZ HERNANDEZ
 TESORERO MUNICIPAL

TEPEYANCO
 AYUNTAMIENTO
 2021-2024
**PRESIDENCIA
 MUNICIPAL**

TEPEYANCO
 AYUNTAMIENTO
 2021-2024
**SINDICATURA
 MUNICIPAL**

TEPEYANCO
 AYUNTAMIENTO
 2021-2024
**TESORERÍA
 MUNICIPAL**

000053

MUNICIPIO DE TEPEYANCO TLAXCALA

ESTADO ANALÍTICO DEL EJERCICIO DEL PRESUPUESTO DE EGRESOS
 CLASIFICACIÓN POR OBJETO DEL GASTO (CAPÍTULO Y CONCEPTO)
 Del 1 de Enero al 31 de Diciembre de 2021
 (Cifras en pesos)



Concepto	Egreso Aprobado (1)	Aplicaciones/ Reubicaciones (2)	Egreso Modificado (3=1+2)	Egreso Devengado (4)	Egreso Pagado (5)	Subejercicio (6=3-4)
1.1 REUNIR AL PERS. O/CARÁCTER PERMANENTE	19,472,296.49	1,126,741.84	20,599,038.33	38,549,142.99	39,562,511.83	2,063,995.81
1.2 REMUNER. PERSONAL O/CARÁCT. TRANSIT.	16,044,188.00	250,084.00	16,294,272.00	14,121,560.00	14,121,560.00	2,172,708.00
1.3 REMUNERACIONES ADICIONALES Y ESPECIALES	1,709,946.40	473,715.00	2,183,661.40	2,318,966.00	2,310,835.00	-119,394.60
1.4 SEGURIDAD SOCIAL	1,719,282.00	814,830.44	2,534,112.44	2,108,616.83	2,113,116.83	34,396.01
1.5 OTRAS PRESTACIONES SOCIALES Y ECONÓMICAS	0.00	0.00	0.00	0.00	0.00	0.00
1.6 PREVISIONES	0.00	0.00	0.00	0.00	0.00	0.00
1.7 PAGO DE ESTÍMULOS A SERVIDORES PÚBLICOS	0.00	0.00	0.00	0.00	0.00	0.00
2.1 MATERIALES Y SUBSISTIOS	3,481,169.87	415,539.49	3,896,709.36	4,423,110.60	4,423,110.60	-526,401.24
2.2 MATERIALES DE OFICINA	436,632.61	204,434.90	641,067.51	3,132,016.13	1,322,036.13	-1,710,188.72
2.3 MATERIALES DE CONSTRUCCIÓN	472,042.37	42,139.89	514,182.26	434,513.48	434,513.48	95,658.78
2.4 MATERIALES DE REPARACIÓN	1,200.00	3,200.00	4,400.00	3,829.00	3,829.00	571.00
2.5 MATERIALES DE LABORATORIO	480,119.63	379,969.71	860,089.34	328,266.03	328,266.03	531,823.31
2.6 MATERIALES DE IMPRESIÓN Y REPRODUCCIÓN	37,003.33	45,335.00	82,338.33	58,311.00	56,311.00	4,030.75
2.7 MATERIALES DE ALIMENTACIÓN	1,718,557.23	84,847.26	1,803,404.49	1,940,316.61	1,546,316.61	293,088.18
2.8 MATERIALES DE COMBUSTIBLES Y ENERGÍA	384,322.45	21,399.80	405,722.25	402,185.67	402,185.67	-76,483.62
2.9 MATERIALES DE REPARACIÓN Y ACCESORIOS	0.00	0.00	0.00	0.00	0.00	0.00
3.1 SERVICIOS GENERALES	4,040,262.22	1,552,254.96	5,592,517.18	9,248,213.93	8,248,213.93	184,325.25
3.2 SERVICIOS BÁSICOS	2,979,498.44	355,985.42	3,335,483.86	3,264,828.95	3,264,828.95	70,654.91
3.3 SERVICIOS DE ALBERGAMIENTO	234,875.72	249,129.41	483,995.13	465,139.23	465,139.23	43,864.92
3.4 SERVICIOS DE PROF. CIENC. TECN. Y OTROS SERVICIOS	435,951.40	368,471.48	804,422.88	637,117.05	637,117.05	167,305.79
3.5 SERVICIOS DE TRANSPORTE Y COMERCIALES	10,198.16	139.20	10,337.36	8,005.18	8,005.18	2,332.90
3.6 SERVICIOS DE ALIMENTACIÓN Y CONSERVACIÓN	889,147.24	205,924.46	1,095,071.70	861,339.06	861,339.06	233,732.64
3.7 SERVICIOS DE ALIMENTACIÓN Y PUBLICIDAD	395,569.30	2,200.80	397,770.10	207,167.50	207,167.50	190,602.60
3.8 SERVICIOS DE ALIMENTACIÓN Y PUBLICIDAD	15,240.53	3,874.53	19,115.06	16,805.86	16,805.86	9,109.20
3.9 SERVICIOS DE ALIMENTACIÓN Y PUBLICIDAD	606,724.73	28,044.37	634,769.10	3,245,914.43	1,345,914.43	-531,133.33
3.10 SERVICIOS DE ALIMENTACIÓN Y PUBLICIDAD	1,213,082.20	258,479.43	1,471,561.63	1,452,296.73	1,452,296.73	119,276.00
4.1 TRANSF. ASIG. SUBSIDIOS Y OTRAS AYUDAS	2,430,879.34	791,046.57	3,221,925.91	2,662,753.69	2,672,751.69	559,174.42
4.2 TRANSF. INT. Y AGICAL SECTOR PÚBLICO	0.00	0.00	0.00	0.00	0.00	0.00
4.3 TRANSF. AL REGTO DEL SECTOR PÚBLICO	852,717.21	27,896.23	880,613.44	516,871.36	576,471.36	303,736.08

000054

MUNICIPIO DE TEPEYANCO TLAXCALA

ESTADO ANALÍTICO DEL EJERCICIO DEL PRESUPUESTO DE EGRESOS
 CLASIFICACIÓN POR OBJETO DEL GASTO (CAPÍTULO Y CONCEPTO)

Del 1 de Enero al 31 de Diciembre de 2021

(Cifras en pesos)

000055

Concepto	Egreso Recibido (1)	Aplicaciones/ Reducciones (2)	Egreso Modificado (3=1+2)	Egreso Devolvido (4)	Egreso Pagado (5)	Subtotal (6=3-4)
4.4 AYUDAS SOCIALES	1,578,162.53	763,356.34	2,341,518.87	2,385,888.33	2,095,880.37	245,638.50
4.5 PENSIONES Y JUBILACIONES	0.00	0.00	0.00	0.00	0.00	0.00
4.6 TRAM. A FID. MANDATOS Y OTROS ANALOGOS	0.00	0.00	0.00	0.00	0.00	0.00
5.1 PARTICIPACIONES A SEGURIDAD SOCIAL	0.00	0.00	0.00	0.00	0.00	0.00
5.2 DONACIONES PARA EL EXTERIOR	0.00	0.00	0.00	0.00	0.00	0.00
5.3 GASTOS DE PERSONAL	0.00	0.00	0.00	0.00	0.00	0.00
5.4 GASTOS DE VIAJES	0.00	0.00	0.00	0.00	0.00	0.00
5.5 GASTOS DE ALIMENTACION	0.00	0.00	0.00	0.00	0.00	0.00
5.6 GASTOS DE ALUGUER	0.00	0.00	0.00	0.00	0.00	0.00
5.7 GASTOS DE ENERGIA	0.00	0.00	0.00	0.00	0.00	0.00
5.8 GASTOS DE TELEFONIA	0.00	0.00	0.00	0.00	0.00	0.00
5.9 GASTOS DE MANTENIMIENTO	0.00	0.00	0.00	0.00	0.00	0.00
5.10 GASTOS DE OTRAS MATERIAS	0.00	0.00	0.00	0.00	0.00	0.00
5.11 GASTOS DE OTRAS MATERIAS	0.00	0.00	0.00	0.00	0.00	0.00
5.12 GASTOS DE OTRAS MATERIAS	0.00	0.00	0.00	0.00	0.00	0.00
5.13 GASTOS DE OTRAS MATERIAS	0.00	0.00	0.00	0.00	0.00	0.00
5.14 GASTOS DE OTRAS MATERIAS	0.00	0.00	0.00	0.00	0.00	0.00
5.15 GASTOS DE OTRAS MATERIAS	0.00	0.00	0.00	0.00	0.00	0.00
5.16 GASTOS DE OTRAS MATERIAS	0.00	0.00	0.00	0.00	0.00	0.00
5.17 GASTOS DE OTRAS MATERIAS	0.00	0.00	0.00	0.00	0.00	0.00
5.18 GASTOS DE OTRAS MATERIAS	0.00	0.00	0.00	0.00	0.00	0.00
5.19 GASTOS DE OTRAS MATERIAS	0.00	0.00	0.00	0.00	0.00	0.00
5.20 GASTOS DE OTRAS MATERIAS	0.00	0.00	0.00	0.00	0.00	0.00
5.21 GASTOS DE OTRAS MATERIAS	0.00	0.00	0.00	0.00	0.00	0.00
5.22 GASTOS DE OTRAS MATERIAS	0.00	0.00	0.00	0.00	0.00	0.00
5.23 GASTOS DE OTRAS MATERIAS	0.00	0.00	0.00	0.00	0.00	0.00
5.24 GASTOS DE OTRAS MATERIAS	0.00	0.00	0.00	0.00	0.00	0.00
5.25 GASTOS DE OTRAS MATERIAS	0.00	0.00	0.00	0.00	0.00	0.00
5.26 GASTOS DE OTRAS MATERIAS	0.00	0.00	0.00	0.00	0.00	0.00
5.27 GASTOS DE OTRAS MATERIAS	0.00	0.00	0.00	0.00	0.00	0.00
5.28 GASTOS DE OTRAS MATERIAS	0.00	0.00	0.00	0.00	0.00	0.00
5.29 GASTOS DE OTRAS MATERIAS	0.00	0.00	0.00	0.00	0.00	0.00
5.30 GASTOS DE OTRAS MATERIAS	0.00	0.00	0.00	0.00	0.00	0.00
5.31 GASTOS DE OTRAS MATERIAS	0.00	0.00	0.00	0.00	0.00	0.00
5.32 GASTOS DE OTRAS MATERIAS	0.00	0.00	0.00	0.00	0.00	0.00
5.33 GASTOS DE OTRAS MATERIAS	0.00	0.00	0.00	0.00	0.00	0.00
5.34 GASTOS DE OTRAS MATERIAS	0.00	0.00	0.00	0.00	0.00	0.00
5.35 GASTOS DE OTRAS MATERIAS	0.00	0.00	0.00	0.00	0.00	0.00
5.36 GASTOS DE OTRAS MATERIAS	0.00	0.00	0.00	0.00	0.00	0.00
5.37 GASTOS DE OTRAS MATERIAS	0.00	0.00	0.00	0.00	0.00	0.00
5.38 GASTOS DE OTRAS MATERIAS	0.00	0.00	0.00	0.00	0.00	0.00
5.39 GASTOS DE OTRAS MATERIAS	0.00	0.00	0.00	0.00	0.00	0.00
5.40 GASTOS DE OTRAS MATERIAS	0.00	0.00	0.00	0.00	0.00	0.00
5.41 GASTOS DE OTRAS MATERIAS	0.00	0.00	0.00	0.00	0.00	0.00
5.42 GASTOS DE OTRAS MATERIAS	0.00	0.00	0.00	0.00	0.00	0.00
5.43 GASTOS DE OTRAS MATERIAS	0.00	0.00	0.00	0.00	0.00	0.00
5.44 GASTOS DE OTRAS MATERIAS	0.00	0.00	0.00	0.00	0.00	0.00
5.45 GASTOS DE OTRAS MATERIAS	0.00	0.00	0.00	0.00	0.00	0.00
5.46 GASTOS DE OTRAS MATERIAS	0.00	0.00	0.00	0.00	0.00	0.00
5.47 GASTOS DE OTRAS MATERIAS	0.00	0.00	0.00	0.00	0.00	0.00
5.48 GASTOS DE OTRAS MATERIAS	0.00	0.00	0.00	0.00	0.00	0.00
5.49 GASTOS DE OTRAS MATERIAS	0.00	0.00	0.00	0.00	0.00	0.00
5.50 GASTOS DE OTRAS MATERIAS	0.00	0.00	0.00	0.00	0.00	0.00
5.51 GASTOS DE OTRAS MATERIAS	0.00	0.00	0.00	0.00	0.00	0.00
5.52 GASTOS DE OTRAS MATERIAS	0.00	0.00	0.00	0.00	0.00	0.00
5.53 GASTOS DE OTRAS MATERIAS	0.00	0.00	0.00	0.00	0.00	0.00
5.54 GASTOS DE OTRAS MATERIAS	0.00	0.00	0.00	0.00	0.00	0.00
5.55 GASTOS DE OTRAS MATERIAS	0.00	0.00	0.00	0.00	0.00	0.00
5.56 GASTOS DE OTRAS MATERIAS	0.00	0.00	0.00	0.00	0.00	0.00
5.57 GASTOS DE OTRAS MATERIAS	0.00	0.00	0.00	0.00	0.00	0.00
5.58 GASTOS DE OTRAS MATERIAS	0.00	0.00	0.00	0.00	0.00	0.00
5.59 GASTOS DE OTRAS MATERIAS	0.00	0.00	0.00	0.00	0.00	0.00
5.60 GASTOS DE OTRAS MATERIAS	0.00	0.00	0.00	0.00	0.00	0.00
5.61 GASTOS DE OTRAS MATERIAS	0.00	0.00	0.00	0.00	0.00	0.00
5.62 GASTOS DE OTRAS MATERIAS	0.00	0.00	0.00	0.00	0.00	0.00
5.63 GASTOS DE OTRAS MATERIAS	0.00	0.00	0.00	0.00	0.00	0.00
5.64 GASTOS DE OTRAS MATERIAS	0.00	0.00	0.00	0.00	0.00	0.00
5.65 GASTOS DE OTRAS MATERIAS	0.00	0.00	0.00	0.00	0.00	0.00
5.66 GASTOS DE OTRAS MATERIAS	0.00	0.00	0.00	0.00	0.00	0.00
5.67 GASTOS DE OTRAS MATERIAS	0.00	0.00	0.00	0.00	0.00	0.00
5.68 GASTOS DE OTRAS MATERIAS	0.00	0.00	0.00	0.00	0.00	0.00
5.69 GASTOS DE OTRAS MATERIAS	0.00	0.00	0.00	0.00	0.00	0.00
5.70 GASTOS DE OTRAS MATERIAS	0.00	0.00	0.00	0.00	0.00	0.00
5.71 GASTOS DE OTRAS MATERIAS	0.00	0.00	0.00	0.00	0.00	0.00
5.72 GASTOS DE OTRAS MATERIAS	0.00	0.00	0.00	0.00	0.00	0.00
5.73 GASTOS DE OTRAS MATERIAS	0.00	0.00	0.00	0.00	0.00	0.00
5.74 GASTOS DE OTRAS MATERIAS	0.00	0.00	0.00	0.00	0.00	0.00
5.75 GASTOS DE OTRAS MATERIAS	0.00	0.00	0.00	0.00	0.00	0.00
5.76 GASTOS DE OTRAS MATERIAS	0.00	0.00	0.00	0.00	0.00	0.00
5.77 GASTOS DE OTRAS MATERIAS	0.00	0.00	0.00	0.00	0.00	0.00
5.78 GASTOS DE OTRAS MATERIAS	0.00	0.00	0.00	0.00	0.00	0.00
5.79 GASTOS DE OTRAS MATERIAS	0.00	0.00	0.00	0.00	0.00	0.00
5.80 GASTOS DE OTRAS MATERIAS	0.00	0.00	0.00	0.00	0.00	0.00
5.81 GASTOS DE OTRAS MATERIAS	0.00	0.00	0.00	0.00	0.00	0.00
5.82 GASTOS DE OTRAS MATERIAS	0.00	0.00	0.00	0.00	0.00	0.00
5.83 GASTOS DE OTRAS MATERIAS	0.00	0.00	0.00	0.00	0.00	0.00
5.84 GASTOS DE OTRAS MATERIAS	0.00	0.00	0.00	0.00	0.00	0.00
5.85 GASTOS DE OTRAS MATERIAS	0.00	0.00	0.00	0.00	0.00	0.00
5.86 GASTOS DE OTRAS MATERIAS	0.00	0.00	0.00	0.00	0.00	0.00
5.87 GASTOS DE OTRAS MATERIAS	0.00	0.00	0.00	0.00	0.00	0.00
5.88 GASTOS DE OTRAS MATERIAS	0.00	0.00	0.00	0.00	0.00	0.00
5.89 GASTOS DE OTRAS MATERIAS	0.00	0.00	0.00	0.00	0.00	0.00
5.90 GASTOS DE OTRAS MATERIAS	0.00	0.00	0.00	0.00	0.00	0.00
5.91 GASTOS DE OTRAS MATERIAS	0.00	0.00	0.00	0.00	0.00	0.00
5.92 GASTOS DE OTRAS MATERIAS	0.00	0.00	0.00	0.00	0.00	0.00
5.93 GASTOS DE OTRAS MATERIAS	0.00	0.00	0.00	0.00	0.00	0.00
5.94 GASTOS DE OTRAS MATERIAS	0.00	0.00	0.00	0.00	0.00	0.00
5.95 GASTOS DE OTRAS MATERIAS	0.00	0.00	0.00	0.00	0.00	0.00
5.96 GASTOS DE OTRAS MATERIAS	0.00	0.00	0.00	0.00	0.00	0.00
5.97 GASTOS DE OTRAS MATERIAS	0.00	0.00	0.00	0.00	0.00	0.00
5.98 GASTOS DE OTRAS MATERIAS	0.00	0.00	0.00	0.00	0.00	0.00
5.99 GASTOS DE OTRAS MATERIAS	0.00	0.00	0.00	0.00	0.00	0.00
5.100 GASTOS DE OTRAS MATERIAS	0.00	0.00	0.00	0.00	0.00	0.00

ESTADO ANALÍTICO DEL EJERCICIO DEL PRESUPUESTO DE EGRESOS
 CLASIFICACIÓN POR OBJETO DEL GASTO (CAPÍTULO Y CONCEPTO)
 Del 1 de Enero al 31 de Diciembre de 2021
 (Cifras en pesos)

Concepto	Egreso Aprobado (1)	Aplicaciones/ Modificaciones (2)	Egreso Modificado (3=1+2)	Egreso Devengado (4)	Egreso Pagado (5)	Subejercicio (5-4)
9 DEUDA PÚBLICA	0.00	0.00	0.00	0.00	0.00	0.00
9.1 AMORTIZACIÓN DE LA DEUDA PÚBLICA	0.00	0.00	0.00	0.00	0.00	0.00
9.2 INTERVENCIÓN DE LA DEUDA PÚBLICA	0.00	0.00	0.00	0.00	0.00	0.00
9.3 COMISIÓN POR LA DEUDA PÚBLICA	0.00	0.00	0.00	0.00	0.00	0.00
9.4 INTERVENCIÓN DE LA DEUDA PÚBLICA	0.00	0.00	0.00	0.00	0.00	0.00
9.5 INTERVENCIÓN DE LA DEUDA PÚBLICA	0.00	0.00	0.00	0.00	0.00	0.00
9.6 INTERVENCIÓN DE LA DEUDA PÚBLICA	0.00	0.00	0.00	0.00	0.00	0.00
9.7 INTERVENCIÓN DE LA DEUDA PÚBLICA	0.00	0.00	0.00	0.00	0.00	0.00
9.8 INTERVENCIÓN DE LA DEUDA PÚBLICA	0.00	0.00	0.00	0.00	0.00	0.00
9.9 INTERVENCIÓN DE LA DEUDA PÚBLICA	0.00	0.00	0.00	0.00	0.00	0.00
TOTAL DEL GASTO	41,045,599.93	10,465,516.83	51,511,116.76	48,612,452.69	48,026,821.69	3,338,483.97

Bajo protesta de decir verdad declaramos que los Estados Financieros y sus notas, son razonablemente correctos y son responsabilidad del emisor.

C. GABRIEL MORALES MORALES C.P. LILIANA IXTLAPALE GUERRA
 PRESIDENTE MUNICIPAL SINDICO MUNICIPAL

C. P. OSCAR RODRIGUEZ BERNARDEZ
 TESOERO MUNICIPAL



ESTADO ANALÍTICO DEL EJERCICIO DEL PRESUPUESTO DE EGRESOS
 CLASIFICACIÓN FUNCIONAL (FINALIDAD Y FUNCIÓN)
 Del 1 de Enero al 31 de Diciembre de 2021
 (Cifras en pesos)

Concepto	Egreso Aprobado (1)	Aplicaciones/Reducciones (2)	Egreso Modificado (3=1-2)	Egreso Devengado (4)	Egreso Pagado (5)	Subejercicio (6=3-4)
1 GOBIERNO	22,960,293.00	3,160,320.00	26,143,609.00	23,915,492.31	23,929,601.31	2,225,116.75
1.1 GOBIERNO FEDERAL	0.00	0.00	0.00	0.00	0.00	0.00
1.2 GOBIERNO DEL ESTADO	369,109.35	23,341.84	392,451.19	354,807.84	354,007.84	38,443.35
1.3 GOBIERNO LOCAL	11,945,714.77	2,409,870.77	14,755,585.54	13,565,371.36	13,580,071.36	1,190,014.18
1.3.1 GOBIERNO LOCAL DE LA POLÍTICA DE GOBIERNO	0.00	0.00	0.00	0.00	0.00	0.00
1.3.2 GOBIERNO LOCAL DE SERVICIOS PÚBLICOS Y ECONOMÍAS	3,130,270.49	145,408.76	3,265,679.45	3,268,102.58	3,286,102.58	-22,423.13
1.3.3 GOBIERNO LOCAL DE SERVICIOS PÚBLICOS Y ECONOMÍAS	0.00	0.00	0.00	0.00	0.00	0.00
1.3.4 GOBIERNO LOCAL DE SERVICIOS PÚBLICOS Y ECONOMÍAS	7,205,313.33	58,452.59	7,263,776.32	6,216,436.30	6,216,436.30	1,053,340.17
1.4 OTROS SERVICIOS GENERALES	319,862.26	43,254.10	363,116.36	397,374.19	397,374.19	-34,257.82
2 DEMOCRACIA SOCIAL	17,398,285.23	7,265,189.77	24,283,474.00	23,591,847.38	23,991,847.38	1,291,624.62
2.1 DEMOCRACIA SOCIAL	6,506,444.18	1,488,054.07	7,994,439.05	7,355,222.46	7,355,222.46	639,216.58
2.2 DEMOCRACIA SOCIAL	9,435,711.23	5,432,037.85	14,867,809.08	14,378,574.61	14,378,574.61	489,234.47
2.3 DEMOCRACIA SOCIAL	0.00	0.00	0.00	0.00	0.00	0.00
2.4 DEMOCRACIA SOCIAL	0.00	0.00	0.00	0.00	0.00	0.00
2.5 EDUCACIÓN	870,513.87	42,642.99	913,286.86	799,370.79	799,370.79	113,216.07
2.6 PROTECCIÓN SOCIAL	0.00	0.00	0.00	0.00	0.00	0.00
2.7 OTROS SERVICIOS SOCIALES	3,299,545.99	323,833.06	3,623,379.05	1,458,679.52	1,458,679.52	85,899.49
2.8 OTROS SERVICIOS SOCIALES	326,813.60	0.00	326,813.60	305,113.00	305,113.00	21,720.60
2.9 OTROS SERVICIOS SOCIALES	0.00	0.00	0.00	0.00	0.00	0.00
3 INDUSTRIA, MANUFACTURAS Y CONSTRUCCIÓN	126,813.60	0.00	126,813.60	105,113.00	105,113.00	21,720.60
3.1 INDUSTRIA, MANUFACTURAS Y CONSTRUCCIÓN	0.00	0.00	0.00	0.00	0.00	0.00
3.2 TRANSPORTES	0.00	0.00	0.00	0.00	0.00	0.00
3.3 COMUNICACIONES	0.00	0.00	0.00	0.00	0.00	0.00
3.4 TURISMO	0.00	0.00	0.00	0.00	0.00	0.00
3.5 CIENCIA, TECNOLOGÍA E INNOVACIÓN	0.00	0.00	0.00	0.00	0.00	0.00
3.6 OTROS INDUSTRIAS Y OTROS ASPECTOS ECONÓMICOS	0.00	0.00	0.00	0.00	0.00	0.00
4 OTROS NO CLASIFICADAS EN FUNCIONES ANTERIORES	0.00	0.00	0.00	0.00	0.00	0.00

000057

TEPEYANCO
AJUNTAMIENTO
2021-2024

PRESIDENCIA MUNICIPAL

SINDICATURA MUNICIPAL

TESORERÍA MUNICIPAL

ESTADO ANALÍTICO DEL EJERCICIO DEL PRESUPUESTO DE EGRESOS
 CLASIFICACIÓN FUNCIONAL (FINALIDAD Y FUNCIÓN)
 Del 1 de Enero al 31 de Diciembre de 2021
 (Cifras en pesos)

Concepto	Egreso Aprobado (1)	Aplicaciones/ Peticiones (2)	Egreso Modificado (3=1+2)	Egreso Devengado (4)	Egreso Pagado (5)	Subejercicio (6=3-4)
4.1 TRANSACCIONES DE LA DEUDA PÚBLICA / COSTO FINANCIERO DE LA DEUDA	0.00	0.00	0.00	0.00	0.00	0.00
4.2 TRANSF. PARTICIP. Y APORT. ENTRE ENTIDADES NIVEL DEL SISTEMA FINANCIERO	0.00	0.00	0.00	0.00	0.00	0.00
4.3 TRANSFERENCIAS DEL SISTEMA FINANCIERO A ENTIDADES NIVEL DE EJERCICIOS FISCALES	0.00	0.00	0.00	0.00	0.00	0.00
TOTAL DEL GASTO	41,045,329.83	10,465,514.83	51,550,844.66	48,012,452.68	46,024,821.49	3,528,403.97

Bajo protesta de decir verdad declaramos que los Estados Financieros y sus notas, son razonablemente correctos y son responsabilidad del emisor.

C. GABRIEL MORALES MORALES
 PRESIDENTE MUNICIPAL

C. P. LILIANA EXTLAPALE GUERRA
 SINDICO MUNICIPAL

C. P. OSCAR RODRIGUEZ HERRANDEZ
 TESORERO MUNICIPAL



000058

MUNICIPIO DE TEPEYANCO TLAXCALA

ENDEUDAMIENTO NETO

Del 1 de Enero al 31 de Diciembre de 2021
(Cifras en pesos)

000059

Identificación de Crédito o Instrumento	Contratación/Coloc A	Amortización B	Endeudamiento Neto C = A - B
Créditos Bancarios			
Total Créditos Bancarios	0.00	0.00	0.00
Otros Instrumentos de Deuda			
Total Otros Instrumentos de Deuda	0.00	0.00	0.00
TOTAL	0.00	0.00	0.00

Bajo protesta de decir verdad declaramos que los Estados Financieros y sus notas, son razonablemente correctos y son responsabilidad del emisor.

C. GAUDENCIO MORALES MORALES
PRESIDENTE MUNICIPAL

C.P. LILIANA IXTLAPALE GUERRA
SINDICO MUNICIPAL

C.P. OSCAR RODRIGUEZ HERNANDEZ
TESORERO MUNICIPAL



MUNICIPIO DE TEPEYANCO TLAXCALA

INTERESES DE LA DEUDA
Del 1 de Enero al 31 de Diciembre de 2021
(Cifras en pesos)

000060

Identificación de Crédito o Instrumento	Devengado	Pagado
Créditos Bancarios		
Total de Intereses de Créditos Bancarios	0.00	0.00
Otros Instrumentos de Deuda		
Total de Intereses de Otros Instrumentos de Deuda	0.00	0.00
TOTAL	0.00	0.00

Bajo protesta de decir verdad declaramos que los Estados Financieros y sus notas, son razonablemente correctos y son responsabilidad del emisor.

C. GAUDENCIO MORALES MORALES
PRESIDENTE MUNICIPAL

C.P. LILIANA IXTLAPALE GUERRA
SINDICO MUNICIPAL

C.P. OSCAR RODRIGUEZ HERNANDEZ
TESORERO MUNICIPAL



MUNICIPIO DE TEPEYANCO TLAXCALA

FLUJO DE FONDOS (INDICADORES DE POSTURA FISCAL)
Del 1 de Enero al 31 de Diciembre de 2021
(Cifras en pesos)

000061

Concepto	Estimado/ Aprobado	Devengado	Recaudado/ Pagado
I. Ingresos Presupuestarios (I = 1 + 2)	39,851,927.33	47,932,142.95	47,677,881.85
1. Ingresos del Gobierno de la Entidad Federativa o Municipio	39,851,927.33	47,932,142.95	47,677,881.85
2. Ingresos del Sector Paraestatal o Paramunicipal	0.00	0.00	0.00
II. Egresos Presupuestarios (II = 3 + 4)	41,085,399.83	48,012,452.69	48,026,821.69
3. Egresos del Gobierno de la Entidad Federativa o Municipio	41,085,399.83	48,012,452.69	48,026,821.69
4. Egresos del Sector Paraestatal o Paramunicipal	0.00	0.00	0.00
III. Balance presupuestario (Superávit o Déficit) (III = I - II)	-1,227,472.50	-80,309.74	-348,939.84

Concepto	Estimado/ Aprobado	Devengado	Recaudado/ Pagado
III. Balance presupuestario (Superávit o Déficit)	-1,227,472.50	-80,309.74	-348,939.84
IV. Intereses, Comisiones y Gastos de la Deuda	0.00	0.00	0.00
V. Balance Primario (Superávit o Déficit) (V = III - IV)	-1,227,472.50	-80,309.74	-348,939.84

Concepto	Estimado/ Aprobado	Devengado	Recaudado/ Pagado
A. Financiamiento	0.00	0.00	0.00
B. Amortización de la deuda	0.00	0.00	0.00
C. Endeudamiento o desendeudamiento (C = A - B)	0.00	0.00	0.00

Bajo protesta de decir verdad declaramos que los Estados Financieros y sus notas, son razonablemente correctos y son responsabilidad del emisor.

C. GAUDENCIO MORALES MORALES
PRESIDENTE MUNICIPAL

C.P. LILIANA INTIAPALE GUERRA
SINDICO MUNICIPAL



OSCAR RODRIGUEZ HERNANDEZ
TESORERO MUNICIPAL



III.- INFORMACION PROGRAMATICA



A Y U N T A M I E N T O
TEPEYANCO
2 0 2 1 — 2 0 2 4

DICIEMBRE 2021

GASTO POR CATEGORÍA PROGRAMÁTICA

Del 1 de Enero al 31 de Diciembre de 2021
(Cifras en pesos)




Concepto	Egreso Aprobado (1)	Aplicaciones/ Reaunciones (2)	Egreso Modificado (3+1+2)	Egreso Derogado (4)	Egreso Pagado (5)	Subejercicio (6-3-4)
deudores y aborradores de la banca	4.00	0.00	0.00	0.00	0.00	0.00
II Adjudos de ejercicios fiscales						
deudores	41,065,395.83	16,465,516.83	51,550,916.66	48,917,452.48	48,026,121.60	9,534,443.07
TOTAL DEL GASTO						

Bajo protesta de decir verdad declaramos que los Estados Financieros y sus notas, son razonablemente correctos y son responsabilidad del emisor.

C. GAUDENCIO MORALES MORALES PRESIDENTE MUNICIPAL
C. F. LIDIANA ITELAPALE GUERRA SINDICO MUNICIPAL

C. F. ORGA RODRIGUEZ HERNANDEZ TESORERO MUNICIPAL



Indicador	Unidad de medida	Meta programada	Meta real
INDICE DE RESOLUCIONES DICTADAS	DOCUMENTO	30,000	100,000
<p>Bojo protesta de decir verdad declaramos que los Estados Financieros y sus notas, son razonablemente correctos y son responsabilidad del emisor.</p>			
 <p>TEPEYANCO AYUNTAMIENTO 2021-2024 PRESIDENCIA MUNICIPAL</p>		<p>C. GRACIANO MORALES MORALES PRESIDENTE MUNICIPAL</p>	
 <p>TEPEYANCO AYUNTAMIENTO 2021-2024 SINDICATURA MUNICIPAL</p>		<p>C.P. LILIANA IXTLAPALE GUERRA SINDICO MUNICIPAL</p>	
 <p>TEPEYANCO AYUNTAMIENTO 2021-2024 TESORERIA MUNICIPAL</p>		<p>C.P. OSCAR RODRIGUEZ HERNANDEZ TESORERO MUNICIPAL</p>	

MUNICIPIO DE TEPEYANCO TLAXCALA
 PROGRAMAS Y PROYECTOS DE INVERSIÓN
 Al 31 de Diciembre de 2021

Actividad | Unidad de medida | Meta programada | Meta real | % avance

Bajo protesta de decir verdad declaramos que los Estados Financieros y sus notas, son razonablemente correctos y son responsabilidad del emisor.

C. CRUCENCIO MORALES ROMERO
 PRESIDENTE MUNICIPAL

C.F. LILIANA ESTUARTE OSORNA
 SINDICO MUNICIPAL

C.F. OSCAR RODRIGUEZ BERNARDEZ
 TESORERO MUNICIPAL

000064





V.- INFORMACION COMPLEMENTARIA



A Y U N T A M I E N T O
TEPEYANCO
2 0 2 1 — 2 0 2 4

DICIEMBRE 2021

MUNICIPIO DE TEPEYANCO TLAXCALA

RFC: MTR850101FU2
BALANZA DE COMPROBACIÓN DE DICIEMBRE 2021

000066

		SALDO ANT.:	CARGOS:	ABOSOS:	SALDO:
1	ACTIVO	31,885,214.19	17,426,972.09	18,624,389.40	30,885,695.88
1.1	ACTIVO CIRCULANTE	4,413,344.53	14,952,080.14	17,074,795.43	4,190,631.26
1.1.1	EFFECTIVO Y EQUIVALENTES	3,474,901.49	9,465,532.34	11,514,056.84	1,426,136.99
1.1.1.1	EFFECTIVO	75,871.00	222,025.00	282,610.79	15,285.21
1.1.1.1.1	CAJA DE LA TESORERÍA	75,871.00	222,025.00	282,610.79	15,285.21
1.1.1.1.1.11	21 CAJA TESORERÍA	75,871.00	222,025.00	282,610.79	15,285.21
1.1.1.2	BANCOS/ TESORERÍA	3,399,030.49	9,243,507.34	11,231,446.05	1,411,051.78
1.1.1.2.12	EJERCICIO FISCAL 2021	3,399,030.49	9,243,507.34	11,231,446.05	1,411,051.78
1.1.1.2.12.3	21 BANORTE 1137288949 FDO DE FOMENTO MPAL	3.19	0.00	0.00	3.19
1.1.1.2.12.12	21 BANORTE 1137282329 IMPUESTO SOBRE LA RENTA	11.72	0.00	0.00	11.72
1.1.1.2.12.14	21 BANORTE 1233933351 FORTANON	9.17	0.00	0.00	9.17
1.1.1.2.12.17	21 BANORTE 1546194995 TRANSVERSALIDAD 2021 MODALIDAD II	0.00	1.00	1.00	0.00
1.1.1.2.12.18	21 BANORTE 1163204638 INGRESOS PROPIOS 2021	57,467.32	283,471.80	349,791.54	347.56
1.1.1.2.12.19	21 BANORTE 1163204133 FONDO GENERAL DE PARTICIPACIONES	23,810.39	5,069,468.37	5,093,096.09	210.67
1.1.1.2.12.20	21 BANORTE 1162679435 FONDO DE FOMENTO MUNICIPAL	719,014.51	1,065,406.99	1,803,644.33	357.17
1.1.1.2.12.21	21 BANORTE 1162679394 FONDO DE COMPENSACION	4.06	71,204.42	71,206.25	1.09
1.1.1.2.12.22	21 BANORTE 1162679408 FONDO DE COMPENSACION ISAH	1,940.02	1,866.93	3,806.05	0.00
1.1.1.2.12.23	21 BANORTE 1162679417 FONDO DE FISCALIZACION	0.00	8,231.92	8,231.92	0.00
1.1.1.2.12.24	21 BANORTE 1162679453 FONDO DE OBRAS Y ACCIONES PARA LOS MUNICIPIOS	0.10	0.10	0.10	0.10
1.1.1.2.12.25	21 BANORTE 1162679426 IMPUESTO ESPECIAL SOBRE PRODUCCION Y SERVICIOS	11,380.97	11,093.50	22,474.47	0.00
1.1.1.2.12.26	21 BANORTE 1162679444 INGRESOS DERIVADOS DE FUENTES LOCALES	52,913.11	90,409.15	103,721.28	0.00
1.1.1.2.12.27	21 BANORTE 1163204973 INCENTIVOS DERIVADOS DE COLABORACION FISCAL	494.25	15,546.43	16,040.68	0.00
1.1.1.2.12.28	21 BANORTE 1163205149 INCENTIVO PARA LA VTA FINAL DE GASOLINA Y DIESEL	1.11	26,528.39	26,529.50	0.00
1.1.1.2.12.30	21 BANORTE 1163204647 GASTO CORRIENTE	0.10	0.00	0.00	0.10
1.1.1.2.12.31	21 BANORTE 1163201598 IMPUESTO SOBRE LA RENTA	545.34	583,179.34	542,319.72	0.00
1.1.1.2.12.32	21 BANORTE 1162679378 REGISTRO CIVIL	6,560.79	0.00	0.00	6,560.79
1.1.1.2.12.33	21 BANORTE 1162679369 FORTANON	719,531.77	1,113,181.20	1,852,949.97	-23,254.99
1.1.1.2.12.34	21 BANORTE 1162679387 FISH	805,133.83	205.18	1,346,624.19	1,427,808.45
1.1.1.2.12.35	21 BANORTE 1162679330 TRANSVERSALIDAD	0.00	0.50	0.50	0.50
1.1.2	DERECHOS A RECIBIR EFFECTIVO O EQUIVALENTES	80,128.35			1,769,517.25
1.1.2.1	DEIDORES DIVERSOS POR COBRAR A PLAZO	697,790.35	29	2,682,215.29	676,537.25
1.1.2.3.1	GASTOS A COMPROBAR	029.34	285.78	558,028.29	571,171.74
1.1.2.3.1.8	2017 GASTOS A COMPROBAR	400.00	0.00	8,400.00	8,400.00
1.1.2.3.1.12	2021 GASTOS A COMPROBAR	442,624.31	285.78	362,771.74	362,771.74
1.1.2.3.2	RESPONSABILIDAD DE FUNCIONARIOS PUBLICOS	751.66	66	2,100,240.24	1,185,365.51
1.1.2.3.2.5	2014 RESPONSABILIDAD FUNCIONARIOS PUBLICOS	-1			-1.00
1.1.2.3.2.6	2015 RESPONSABILIDAD FUNCIONARIOS PUBLICOS	2,702.00			2,702.00
1.1.2.3.2.7	2016 RESPONSABILIDAD FUNCIONARIOS PUBLICOS	0.04	0.00	0.00	0.04



MUNICIPIO DE TEPEYANCO TLAXCALA

000067

RFC: MTT850101FU2
BALANZA DE COMPROBACIÓN DE DICIEMBRE 2021

		SALDO ANT. 1	CARGOS:	ABONOS:	SALDO:
1.1.2.1.2.9	2017 RESPONSABILIDAD FUNCIONARIOS PÙBLICOS	230,447.50	0.00	0.00	230,447.50
1.1.2.1.2.12	2021 RESPONSABILIDAD FUNCIONARIOS PÙBLICOS	803,605.50	2,257,354.51	2,188,740.04	952,217.97
1.1.2.4	INGRESOS POR RECUPERAR A CORTO PLAZO	142,781.00	2,417,111.53	2,759,892.53	0.00
1.1.2.4.5	2021 INGRESOS POR RECUPERAR A CORTO PLAZO	142,781.00	2,417,111.53	2,759,892.53	0.00
1.1.2.6	PRÉSTAMOS OTORGADOS A CORTO PLAZO	18,914.08	24,755.00	31,792.00	11,877.00
1.1.2.6.1	PRÉSTAMOS PERSONALES	18,914.08	24,755.00	31,792.00	11,877.00
1.1.2.6.1.5	2014 PRÉSTAMOS PERSONALES	284.74	0.00	0.00	284.74
1.1.2.6.1.6	2015 PRÉSTAMOS PERSONALES	-3,984.74	0.00	0.00	-3,984.74
1.1.2.6.1.7	2016 PRÉSTAMOS PERSONALES	1,009.08	0.00	0.00	1,009.08
1.1.2.6.1.12	2021 PRÉSTAMOS PERSONALES	21,414.00	24,755.00	31,792.00	14,577.09
1.1.2.9	OTROS DERECHOS A RECIBIR EFECTIVO O EQUIVALENTES A CORTO PLAZO	643.00	460.00	0.00	1,103.00
1.1.2.9.1	SUBSIDIO AL EMPLEO	643.00	460.00	0.00	1,103.00
1.1.3	DERECHOS A RECIBIR BIENES O SERVICIOS ANTICIPO A PROVEEDORES POR ADQUISICIÓN BIENES Y PRESTACIÓN DE SERV A C/ PLAZO	1,086,316.69	7,900.00	101,439.67	994,777.02
1.1.3.1	2021 ANTICIPO A PROV BIENES Y SERV	997,289.97	7,900.00	101,439.67	903,750.39
1.1.3.1.12	2021 ANTICIPO A CONTRATISTAS POR OBRAS PÙBLICAS A CORTO PLAZO	91,026.72	0.00	0.00	91,026.72
1.1.3.4.12	2021 ANTICIPO A CONTRATISTAS	91,026.72	0.00	0.00	91,026.72
1.2	ACTIVO NO CIRCULANTE	25,471,869.64	2,576,791.83	1,549,593.97	24,498,067.42
1.2.3	BIENES INMUEBLES, INFRAESTRUCTURA Y CONSTRUCCIONES EN PROCESO	12,366,267.33	1,891,329.60	1,549,593.97	12,708,022.96
1.2.3.1	TERRENOS	1,613,715.50	0.00	0.00	1,613,715.50
1.2.3.5	CONSTRUCCIONES EN PROCESO EN BIENES DE DOMINIO PÚBLICO	8,440,399.83	1,891,329.60	1,549,593.97	8,702,136.46
1.2.3.5.2	EDIFICACIÓN NO HABITACIONAL EN PROCESO	2,229,306.61	0.00	0.00	2,229,306.61
1.2.3.5.2.2	CONSTRUCCIÓN NUEVA PARA EDIFICACIÓN NO HABITACIONAL	597,213.36	0.00	0.00	597,213.36
1.2.3.5.2.3	AMPLIACIÓN Y REHABILITACIÓN DE LAS CONSTRUCCIONES NO HABITACIONALES	1,432,093.25	0.00	0.00	1,432,093.25
1.2.3.5.3	CONSTRUCCIÓN DE OBRAS PARA EL ABASTECIMIENTO DE AGUA, PETRÓLEO, GAS, ELECTRICIDAD Y TELECOMUNICACION	746,418.05	0.00	0.00	746,418.05
1.2.3.5.3.1	ESTUDIOS Y PROYECTOS	133,000.00	0.00	0.00	133,000.00
1.2.3.5.3.2	CONSTRUCCIÓN DE OBRAS PARA EL ABASTECIMIENTO DE AGUA, PETRÓLEO, GAS, ELECTRICIDAD Y TELECOMUNICACION	613,418.05	0.00	0.00	613,418.05
1.2.3.5.4	DIVISIÓN DE TERRENOS Y CONSTRUCCIÓN DE OBRAS DE URBANIZACIÓN EN PROCESO	3,158,961.76	1,891,329.60	1,549,593.97	3,509,697.39
1.2.3.5.4.2	CONSTRUCCIÓN DE OBRAS DE URBANIZACIÓN PARA LA DOTACIÓN DE SERVICIOS	552,374.45	0.00	0.00	552,374.45
1.2.3.5.4.3	AMPLIACIÓN DE REHABILITACIÓN DE OBRAS DE URBANIZACIÓN	261,043.31	0.00	0.00	261,043.31
1.2.3.5.5	CONSTRUCCIÓN DE VÍAS DE COMUNICACIÓN EN PROCESO	2,305,713.41	0.00	0.00	2,305,713.41
1.2.3.5.5.2	CONSTRUCCIÓN DE VÍAS DE COMUNICACIÓN	140,090.00	0.00	0.00	140,090.00
1.2.3.5.5.3	AMPLIACIÓN Y REHABILITACIÓN DE VÍAS DE COMUNICACIÓN	1,665,713.41	0.00	0.00	1,665,713.41
1.2.3.6	CONSTRUCCIONES EN PROCESO EN BIENES PROPIOS	312,172.00	0.00	0.00	312,172.00
1.2.3.6.2	EDIFICACIÓN NO HABITACIONAL EN PROCESO	244,271.32	0.00	0.00	244,271.32
1.2.3.6.2.2	CONSTRUCCIÓN NUEVA PARA EDIFICACIÓN HABITACIONAL	244,271.32	0.00	0.00	244,271.32
1.2.3.6.2.3	AMPLIACIÓN Y REHABILITACIÓN DE LAS				

MUNICIPIO DE TEPEYANCO TLAXCALA

000068

RFC: MTT850101FU2
BALANZA DE COMPROBACIÓN DE DICIEMBRE 2021

	SALDO ANT.	CARGOS:	ABONOS:	SALDO:
	2,000,000.00	0.00	0.00	2,000,000.00
1.2.3.6.6				
OTRAS CONSTRUCCIONES DE INGENIERIA CIVIL U OBRA PESADA EN PROCESO	67,900.68	0.00	0.00	67,900.68
1.2.3.6.6.1				
OTRAS CONSTRUCCIONES DE INGENIERIA CIVIL U OBRA PESADA	67,900.68	0.00	0.00	67,900.68
1.2.4	13,105,582.33	685,462.33	0.00	13,791,044.66
1.2.4.1	1,446,091.75	0.00	0.00	1,446,091.75
1.2.4.1.1	486,620.97	0.00	0.00	486,620.97
1.2.4.1.2	130,688.01	0.00	0.00	130,688.01
1.2.4.1.3				
EQUIPO DE CÓMPUTO Y DE TECNOLOGÍAS DE LA INFORMACION	783,970.52	0.00	0.00	783,970.52
1.2.4.1.9				
OTROS MOBILIARIOS Y EQUIPOS DE ADMINISTRACION	64,812.25	0.00	0.00	64,812.25
1.2.4.2	250,494.48	0.00	0.00	250,494.48
1.2.4.2.1	140,691.91	0.00	0.00	140,691.91
1.2.4.2.3	81,824.56	0.00	0.00	81,824.56
1.2.4.2.9				
OTRO MOBILIARIO Y EQUIPO EDUCACIONAL Y RECREATIVO	27,978.01	0.00	0.00	27,978.01
1.2.4.4	10,309,401.00	685,462.33	0.00	10,994,863.33
1.2.4.4.1	9,999,659.00	685,462.33	0.00	10,685,121.33
1.2.4.4.2	15,080.00	0.00	0.00	15,080.00
1.2.4.4.9	294,652.00	0.00	0.00	294,652.00
1.2.4.5	482,111.08	0.00	0.00	482,111.08
1.2.4.5.1	482,111.08	0.00	0.00	482,111.08
1.2.4.6	300,344.02	0.00	0.00	300,344.02
1.2.4.6.2	22,040.00	0.00	0.00	22,040.00
1.2.4.6.3	11.00	0.00	0.00	11.00
1.2.4.6.5				
EQUIPO DE COMUNICACIÓN Y TELECOMUNICACIÓN	203,799.36	0.00	0.00	203,799.36
1.2.4.6.6				
EQUIPOS DE GENERACIÓN ELÉCTRICA, APARATOS Y ACCESORIOS ELÉCTRICOS	21,329.86	0.00	0.00	21,329.86
1.2.4.7	48,509.80	0.00	0.00	48,509.80
1.2.4.7.1	4,654.08	0.00	0.00	4,654.08
1.2.4.7.2				
COLECCIONES, OBRAS DE ARTE Y OBJETOS VALIOSOS	291,140.08	0.00	0.00	291,140.08
1.2.4.7.3				
BIENES ARTÍSTICOS, CULTURALES Y CIENTÍFICOS	293,196.08	0.00	0.00	293,196.08
1.2.4.7.4				
OBJETOS DE VALOR PASIVO	3,944.08	0.00	0.00	3,944.08
2	1,043,082.08	0,977,569.56	10,978,417.32	3,043,930.64
2.1	1,043,082.08	0,977,569.56	10,978,417.32	3,043,930.64
2.1.1	250,647.27	6,893,435.56	8,723,527.62	2,080,939.41
2.1.1.1				
SERVICIOS PERSONALES POR PAGAR A PLAZO	30,770.00	218,619.00	0.00	130.56
2.1.1.1.1				
NÓMINAS, HONORARIOS Y OTROS SERVICIOS PERSONALES	30,770.00	218,619.00	0.00	130.56
2.1.1.1.1.4				
2013 NÓMINAS, HONORARIOS Y OTROS SERVICIOS PERSONALES	34,512.00	0.00	0.00	34,512.00
2.1.1.1.1.7				
2016 NÓMINAS, HONORARIOS Y OTROS SERVICIOS PERSONALES	0.00	0.00	0.00	-0.45
2.1.1.1.1.12				
2021 NÓMINAS, HONORARIOS Y OTROS SERVICIOS PERSONALES	0.00	218,619.00	0.00	-34,381.09
2.1.1.2				
PROVEEDORES POR PAGAR A PLAZO	0.00	486,486.30	0.00	11,442.07
2.1.1.2.3				
PROVEEDORES DE BIENES Y SERVICIOS	0.00	486,486.30	0.00	11,442.07
2.1.1.2.3.6				
2015 PROVEEDORES DE BIENES Y SERVICIOS	0.00	0.00	0.00	6,442.82
2.1.1.2.3.7				
2016 PROVEEDORES DE BIENES Y SERVICIOS	0.00	0.00	0.00	-0.89
2.1.1.2.3.12				
2021 PROVEEDORES DE BIENES Y SERVICIOS	0.00	486,486.30	0.00	7,000.00
2.1.2.3				
CONTRATISTAS POR OBRAS PÚBLICAS POR				

MUNICIPIO DE TEPEYANCO TLAXCALA

RFC: MTT850101FU2

BALANZA DE COMPROBACIÓN DE DICIEMBRE 2021

000069

	SALDO ANT.:	CARGOS:	ABONOS:	SALDO:
PAGAR A CORTO PLAZO	-4,642.02	1,891,329.60	3,627,047.95	1,731,075.43
2.1.1.3.1 PROVEEDORES DE INVERSIÓN PÚBLICA	0.00	1,891,329.60	3,627,047.95	1,735,717.45
2.1.1.3.1.12 2021 PROVEEDORES DE INVERSIÓN PÚBLICA	0.00	1,891,329.60	3,627,047.95	1,735,717.45
2.1.1.3.2 PROVEEDORES DE BIENES Y SERVICIOS DE INVERSIÓN PÚBLICA	-4,642.02	0.00	0.00	-4,642.02
2.1.1.3.2.6 2015 PROVEEDORES DE BIENES Y SERVICIOS DE INV PÚBLICA	-4,642.02	0.00	0.00	-4,642.02
2.1.1.7 RETENCIONES Y CONTRIBUCIONES POR PAGAR A CORTO PLAZO	223,067.66	0.00	118,023.81	343,091.47
2.1.1.7.2 IMPUESTOS Y DERECHOS RETENIDOS	221,767.66	0.00	116,923.81	338,691.47
2.1.1.7.2.1 IMPUESTO SOBRE LA RENTA (ISR)	221,599.95	0.00	107,940.00	329,538.95
2.1.1.7.2.1.6 2014 IMPUESTO SOBRE LA RENTA (ISR)	61.95	0.00	0.00	61.95
2.1.1.7.2.1.12 2021 IMPUESTO SOBRE LA RENTA (ISR)	221,538.00	0.00	107,940.00	329,479.00
2.1.1.7.2.2 APORTACIÓN AL SEGURO SOCIAL (RETENCIÓN)	166.82	0.00	0.00	166.82
2.1.1.7.2.2.7 2016 APORTACIÓN AL SEGURO SOCIAL (RETENCIÓN)	166.82	0.00	0.00	166.82
2.1.1.7.2.5 5-51 AL MILLAR	1.84	0.00	8,983.81	8,985.65
2.1.1.7.2.5.4 2013/ 5.51 AL MILLAR	0.88	0.00	0.00	0.88
2.1.1.7.2.5.7 2016/ 5.51 AL MILLAR	0.95	0.00	0.00	0.95
2.1.1.7.2.5.12 2021/ 5.51 AL MILLAR	0.00	0.00	8,983.81	8,983.81
2.1.1.7.2.6 1 AL MILLAR	-0.95	0.00	0.00	-0.95
2.1.1.7.2.6.5 2014/ 1 AL MILLAR	-0.95	0.00	0.00	-0.95
2.1.1.7.3 104 DE IMPUESTO SOBRE LA RENTA ARRENDAMIENTOS	3,300.00	0.00	1,180.00	4,480.00
2.1.1.7.3.1 2021/ 104 ISR ARRENDAMIENTOS	3,300.00	0.00	1,180.00	4,480.00
2.1.2 DOCUMENTOS POR PAGAR A CORTO PLAZO	787,235.67	2,084,134.00	2,254,889.50	957,991.17
2.1.2.9 OTROS DOCUMENTOS POR PAGAR A CORTO PLAZO	787,235.67	2,084,134.00	2,254,889.50	957,991.17
2.1.2.9.5 2014/ OTROS DOCUMENTOS POR PAGAR A C/P	182.41	0.00	0.00	182.41
2.1.2.9.6 2015/ OTROS DOCUMENTOS POR PAGAR A C/P	-0.41	0.00	0.00	-0.41
2.1.2.9.7 2016/ OTROS DOCUMENTOS POR PAGAR A C/P	56.97	0.00	0.00	56.97
2.1.2.9.12 2021/ OTROS DOCUMENTOS POR PAGAR A C/P	787,002.70	2,084,134.00	2,254,889.50	957,758.20
3 HACIENDA PÚBLICA/PATRIMONIO	15,223,837.79	0.00	0.00	15,223,837.79
3.1 HACIENDA PÚBLICA/PATRIMONIO CONTRIBUIDO APORTACIONES	2,774,427.77	0.00	0.00	2,774,427.77
3.1.1 APORTACIONES	2,774,427.77	0.00	0.00	2,774,427.77
3.1.1.1 APORTACIONES	2,774,427.77	0.00	0.00	2,774,427.77
3.2 HACIENDA PÚBLICA /PATRIMONIO GENERADO	12,449,410.02	0.00	0.00	12,449,410.02
3.2.2 RESULTADOS DE EJERCICIOS ANTERIORES	12,449,410.02	0.00	0.00	12,449,410.02
3.2.2.5 RESULTADO DEL EJERCICIO 2011	670,964.82	0.00	0.00	670,964.82
3.2.2.6 RESULTADO DEL EJERCICIO 2012	-1,757,233.84	0.00	0.00	-1,757,233.84
3.2.2.7 RESULTADO DEL EJERCICIO 2013	7,489,838.75	0.00	0.00	7,489,838.75
3.2.2.8 RESULTADOS DE ADMINISTRACIÓN 2014-2016	19,652,879.30	0.00	0.00	19,652,879.30
3.2.2.8.1 RESULTADO DEL EJERCICIO 2014	928,998.80	0.00	0.00	928,998.80
3.2.2.8.2 RESULTADO DEL EJERCICIO 2015	5,628,922.77	0.00	0.00	5,628,922.77
3.2.2.8.3 RESULTADO DEL EJERCICIO 2016	994,965.73	0.00	0.00	994,965.73
3.2.2.9 RESULTADOS DE ADMINISTRACIÓN 2017	97,035.01	0.00	0.00	97,035.01
3.2.2.9.1 RESULTADO DEL EJERCICIO 2017	72,514.36	0.00	0.00	72,514.36
3.2.2.9.2 RESULTADO DEL EJERCICIO 2018	36,232.03	0.00	0.00	36,232.03
3.2.2.9.3 RESULTADO DEL EJERCICIO 2019	243,808.97	0.00	0.00	243,808.97
3.2.2.9.4 RESULTADO DEL EJERCICIO 2020	-414,563.65	0.00	0.00	-414,563.65
4 INGRESOS Y OTROS BENEFICIOS	1,078,133.00	0.00	0.00	1,078,133.00
4.1 INGRESOS DE GESTIÓN	1,078,133.00	0.00	0.00	1,078,133.00
4.1.1 IMPUESTOS	1,078,133.00	0.00	0.00	1,078,133.00
4.1.1.2 IMPUESTOS SOBRE EL PATRIMONIO	1,078,133.00	0.00	0.00	1,078,133.00
4.1.1.2.1 URBANO	72,837.00	0.00	0.00	72,837.00
4.1.1.2.2 RÓSTICO	99,299.00	0.00	0.00	99,299.00
4.1.1.2.3 TRANSMISIÓN DE BIENES IMMOBILIARIOS	97,492.00	0.00	0.00	97,492.00
4.1.1.7 ACCESORIOS DE IMPUESTOS	28,997.00	0.00	0.00	28,997.00
4.1.1.7.1 RECARGOS	21,708.00	0.00	0.00	21,708.00



MUNICIPIO DE TEPEYANCO TLAXCALA

000070

RFC: MTT850101FU2
BALANZA DE COMPROBACIÓN DE DICIEMBRE 2021

		SALDO ANT.:	CARGOS:	ABONOS:	SALDO:
4.1.1.7.1.1	RECARGOS PREDIAL	21,700.00	0.00	0.00	21,700.00
4.1.1.7.2	MULTAS	5,723.00	0.00	0.00	5,723.00
4.1.1.7.2.1	MULTAS PREDIAL	5,723.00	0.00	0.00	5,723.00
4.1.1.7.3	ACTUALIZACIÓN	1,075.00	0.00	0.00	1,075.00
4.1.1.7.3.1	ACTUALIZACIÓN PREDIAL	1,075.00	0.00	0.00	1,075.00
4.1.4	DERECHOS	1,287,897.73	0.00	66,560.01	1,334,488.73
4.1.4.3	DERECHOS POR PRESTACIÓN DE SERVICIOS	1,228,569.73	0.00	61,899.00	1,292,468.73
4.1.4.3.1	AVALÚO DE PREDIOS URBANO	6,088.00	0.00	1,222.00	9,318.00
4.1.4.3.3	MANIFESTACIONES CATASTRALES	54,690.00	0.00	2,399.00	57,089.00
4.1.4.3.4	AVISOS NOTARIALES	80,996.00	0.00	1,789.00	86,785.00
4.1.4.3.6	LICENC.CONST.GER. NVA.AMP.REV.MEN.CÁLC.	103,288.00	0.00	15,236.00	118,524.00
4.1.4.3.7	LICENCIAS P/LA CONST. DE FRACCION.	3,341.00	0.00	0.00	3,341.00
4.1.4.3.8	LICENCIAS P/DIVIDIR. FUSIONAR Y LOTIF.	26,032.00	0.00	1,420.00	28,452.00
4.1.4.3.9	DICTAMEN DE USO DE SUELO	11,175.64	0.00	108.00	11,283.64
4.1.4.3.11	CONSTANCIA DE SERVICIOS PÚBLICOS	0.00	0.00	588.00	588.00
4.1.4.3.14	ASIGNAC. D/NUM.OFICIAL BIENES INMUEB.	2,336.00	0.00	90.00	2,426.00
4.1.4.3.18	INSCRIPCIÓN AL PADRÓN DE CONTRATISTAS	2,000.00	0.00	0.00	2,000.00
4.1.4.3.21	BÚSQUEDA Y COPIA DE DOCUMENTOS	886.00	0.00	0.00	886.00
4.1.4.3.22	EXPEDICIÓN DE CERTIFICACIONES OFICIALES	681.00	0.00	0.00	681.00
4.1.4.3.23	EXPED. D/CONST. D/POSESIÓN D/PREDIOS	32,165.00	0.00	0.00	32,165.00
4.1.4.3.24	EXPEDICIÓN DE CONSTANCIAS	30,675.00	0.00	0.00	30,675.00
4.1.4.3.25	EXPEDICIÓN DE OTRAS CONSTANCIAS	12,871.00	0.00	0.00	12,871.00
4.1.4.3.26	CANJE DEL FORMATO DE LICENCIA DE FUNC.	84,659.44	0.00	0.00	84,659.44
4.1.4.3.28	ACTAS DE NACIMIENTO	43,119.00	0.00	2,235.00	45,354.00
4.1.4.3.29	ACTAS DE MATRIMONIO	10,531.00	0.00	2,119.00	12,650.00
4.1.4.3.31	ACTAS DE DEFUNCIÓN	894.00	0.00	0.00	894.00
4.1.4.3.34	EXPEDICIÓN DE COPIAS CERTIFICADAS	0.00	0.00	270.00	270.00
4.1.4.3.35	ANOTACIÓN MARC. S/LIB. D/REGISTRO CIVIL	1,760.00	0.00	0.00	1,760.00
4.1.4.3.36	EXPEDICIÓN DE CONSTANCIAS	1,665.00	0.00	4,190.00	5,855.00
4.1.4.3.37	EXPEDIC. D/COPIA SIMPLE D/ACTOS-REGIST.	360.00	0.00	0.00	360.00
4.1.4.3.38	ORDEN DE INMURACIÓN	2,015.00	0.00	448.00	2,464.00
4.1.4.3.43	USO DE LA VÍA Y LUGARES PÚBLICOS	89,880.00	0.00	1,400.00	91,480.00
4.1.4.3.44	SERVICIO DE PANTEN	6,780.00	0.00	108.00	6,888.00
4.1.4.3.52	SERVICIO DE ALUMBRADO PÚBLICO	272,825.65	0.00	0.00	272,825.65
4.1.4.3.53	SERVICIO DE AGUA POTABLE	255,428.00	0.00	3,140.00	258,568.00
4.1.4.3.54	CONEXIONES Y RECONEXIONES	31,210.00	0.00	4,375.00	35,585.00
4.1.4.3.55	DRENAJE Y ALCANTARILLADO	8,000.00	0.00	0.00	8,000.00
4.1.4.3.61	COLEGIATURAS	50,425.00	0.00	13,562.00	63,987.00
4.1.4.4	ACCESORIOS DE DERECHOS	0.00	0.00	2,689.00	2,689.00
4.1.4.4.2	MULTAS	0.00	0.00	2,689.00	2,689.00
4.1.4.4.2.2	MULTAS OTROS	0.00	0.00	2,689.00	2,689.00
4.1.4.9	OTROS DERECHOS	39,328.00	0.00	0.00	39,328.00
4.1.4.9.1	OTROS DERECHOS	39,328.00	0.00	0.00	39,328.00
4.1.5	PRODUCTOS DE TIPO CORRIENTE	11,402.19	0.00	0.00	11,402.19
4.1.5.1	PRODUCTOS	11,029.00	0.00	0.00	11,029.00
4.1.5.1.1.1	INTERESES BANCARIOS, CRÉDITOS	11,029.00	0.00	0.00	11,029.00
4.1.6	APROVECHAMIENTOS DE TIPO CORRIENTE	39,334.00	0.00	0.00	39,334.00
4.1.6.2	MULTAS	39,334.00	0.00	0.00	39,334.00
4.1.6.2.1	MULTAS	39,334.00	0.00	0.00	39,334.00
4.2	PART.APORT.COMV.INCENT. DER. FISCAL, F. DIST. DE APORT. TRIBUTACIONES Y SUBV Y P Y SUB	45,456,072.07	0.00	0.00	45,456,072.07
4.2.1	PART.APORT.COMV.INCENT. DER. FISCAL, F. DIST. DE APORT. TRIBUTACIONES Y SUBV Y P Y SUB	45,456,072.07	0.00	0.00	45,456,072.07
4.2.1.1	PARTICIPACIONES	24,068,162.19	0.00	0.00	24,068,162.19
4.2.1.1.1	FONDO GENERAL DE PARTICIPACIONES	15,385,217.10	0.00	0.00	15,385,217.10
4.2.1.1.2	FONDO DE FOMENTO MUNICIPAL	5,243,488.13	0.00	0.00	5,243,488.13
4.2.1.1.3	FONDO DE FISCALIZACIÓN Y RECONSTRUCCIÓN	873,915.68	0.00	0.00	873,915.68



MUNICIPIO DE TEPEYANCO TLAXCALA

RFC: MTT850101FU2

000071

BALANZA DE COMPROBACIÓN DE DICIEMBRE 2021

		SALDO ANT.:	CARGOS:	ABONOS:	SALDO:
4.2.1.1.4	FONDO DE COMPENSACIÓN	706,265.31	0.00	71,201.33	777,466.64
4.2.1.1.6	IMPUESTO ESPECIAL SOBRE PRODUCCIÓN Y SERVICIOS	123,157.62	0.00	11,083.50	134,241.12
4.2.1.1.9	GASOLINAS Y DIESEL	299,542.45	0.00	26,528.39	326,070.84
4.2.1.1.10	FONDO DEL IMPUESTO SOBRE LA RENTA	1,197,096.00	0.00	75,114.00	1,272,210.00
4.2.1.1.11	FONDO DE ESTABILIZACIÓN DE LOS INGRESOS DE LAS ENTIDADES FEDERATIVAS	47,319.89	0.00	0.00	47,319.89
4.2.1.2	APORTACIONES	14,566,958.83	0.00	749,980.50	15,316,939.33
4.2.1.2.3	FONDO DE APORTACIONES PARA LA INFRAESTRUCTURA SOCIAL	6,317,173.00	0.00	0.00	6,317,173.00
4.2.1.2.4	FONDO DE APORTACIONES PARA EL FORTALECIMIENTO DE LOS MUNICIPIOS	9,249,785.83	0.00	749,980.50	9,999,766.33
4.2.1.3	CONVENIOS	5,284,523.73	0.00	0.00	5,284,523.73
4.2.1.3.4	OTROS CONVENIOS Y SUBSIDIOS	5,284,523.73	0.00	0.00	5,284,523.73
4.2.1.4	INCENTIVOS DERIVADOS DE LA COLABORACIÓN FISCAL	718,228.17	0.00	68,220.61	786,448.78
4.2.1.4.2	FONDO DE COMPENSACIÓN ISAN	21,395.67	0.00	1,966.03	23,361.70
4.2.1.4.5	OTROS INCENTIVOS ECONÓMICOS	696,832.50	0.00	66,254.58	763,087.08
5	GASTOS Y OTRAS PERDIDAS	29,694,735.00	5,813,476.40	0.00	35,508,211.40
5.1	GASTOS DE FUNCIONAMIENTO	27,170,431.73	4,052,035.11	0.00	31,222,466.84
5.1.1	SERVICIOS PERSONALES	16,272,286.84	2,274,855.99	0.00	18,547,142.83
5.1.1.1	REMUNERACIONES AL PERSONAL DE CARÁCTER PERMANENTE	12,841,743.00	1,279,817.00	0.00	14,121,560.00
5.1.1.1.1	DIETAS	1,783,488.00	216,266.00	0.00	1,999,754.00
5.1.1.1.3	SUELDOS A FUNCIONARIOS	1,590,898.00	149,593.00	0.00	1,740,491.00
5.1.1.1.4	SUELDOS AL PERSONAL	9,036,907.00	869,724.00	0.00	9,906,631.00
5.1.1.1.5	SUELDOS A TRABAJADORES	430,458.00	44,232.00	0.00	474,690.00
5.1.1.3	REMUNERACIONES ADICIONALES Y ESPECIALES	1,240,817.00	978,149.00	0.00	2,218,966.00
5.1.1.3.1	PRIMA QUINCENAL	6,048.00	480.00	0.00	6,528.00
5.1.1.3.4	PRIMA VACACIONAL AL PERSONAL	98,144.00	182,404.00	0.00	280,548.00
5.1.1.3.5	PRIMA VACACIONAL A TRABAJADORES	0.00	8,016.00	0.00	8,016.00
5.1.1.3.A	GRATIFICACIÓN FIN DE AÑO AL PERSONAL	854,756.00	631,574.00	0.00	1,586,330.00
5.1.1.3.B	GRATIFICACIÓN FIN DE AÑO TRABAJADORES	1.00	110,451.00	0.00	110,451.00
5.1.1.5	COMPENSACIONES Y OTRAS PRESTACIONES	281,877.00	45,922.00	0.00	327,799.00
5.1.1.5.3	OTRAS PRESTACIONES SOCIALES Y ECONÓMICAS	2,989,724.84	18,889.99	0.00	3,008,614.83
5.1.1.5.3	INDENIZACIÓN Y LIQUIDACIÓN AL PERSONAL	2,030,755.84	4,492.00	0.00	2,035,247.84
5.1.1.5.A	SERVICIO MÉDICO AL PERSONAL	10,452.00	10,997.99	0.00	21,449.99
5.1.1.5.B	SERVICIO MÉDICO A TRABAJADORES	17,015.00	0.00	0.00	17,015.00
5.1.1.5.G	CUOTAS DESPESA A TRABAJADORES	31,508.00	3,000.00	0.00	34,508.00
5.1.2	MATERIALES Y SUMINISTROS	3,409,394.85	935,715.53	0.00	4,345,110.38
5.1.2.1	MATERIALES DE ADMINISTRACIÓN, EMISIÓN DE DOCUMENTOS Y ARTÍCULOS OFICIALES	152,203.37	779,812.26	0.00	1,332,015.63
5.1.2.1.1	MATERIALES, UTIL. Y EQUIPOS MEN. D/OFICINA	218,508.81	505,655.94	0.00	724,164.75
5.1.2.1.2	MATERIALES Y ÚTILES D/IMPRES. Y REPROG.	57,983.96	0.00	0.00	57,983.96
5.1.2.1.4	MAT. UTIL. Y EQUIPOS MEN. TECH. D/L INF. Y COM.	0,968.23	0.00	0.00	0,968.23
5.1.2.1.5	MATERIAL IMPRESO E INFORMACIÓN D/OFICINA	0,447.00	0.00	0.00	0,447.00
5.1.2.1.6	MATERIAL DE LIMPIEZA	0,301.79	0.00	0.00	0,301.79
5.1.2.1.7	MATERIALES Y ÚTILES DE ENSEÑANZA	884.22	0.00	0.00	884.22
5.1.2.1.8	MAT. P/EL REG. E INDENT. BIENES	0,315.36	0.00	0.00	0,315.36
5.1.2.2	ALIMENTOS Y UTENSILIOS	2,224,386.90	0.00	0.00	2,224,386.90
5.1.2.2.1	PRODUCTOS ALIMENTICIOS PARA PERSONAS	2,224,386.90	0.00	0.00	2,224,386.90
5.1.2.2.3	UTENSILIOS P/EL SERVICIO. D/ALIMENTOS	0.00	0.00	0.00	0.00
5.1.2.3	MATERIAS PRIMAS Y MATERIALES DE PRODUCCIÓN Y COMERCIALIZACIÓN	29.00	0.00	0.00	29.00
5.1.2.3.3	PROD. D/TAPEL, CARTÓN E IMPRES. AD.	1,200.00	0.00	0.00	1,200.00
5.1.2.3.7	PROD. D/CERO, PIEL, PLAST. MIDE AD. C/GR. P.	629.00	0.00	0.00	629.00
5.1.2.4	MATERIALES Y ARTÍCULOS DE CONSTRUCCIÓN Y DE REPARACIÓN	490,888.86	39,273.17	0.00	530,162.03



MUNICIPIO DE TEPEYANCO TLAXCALA

000072

RFC: MTT850101FUZ
BALANZA DE COMPROBACIÓN DE DICIEMBRE 2021

		SALDO ANT.:	CARGOS:	ABOROS:	SALDO:
5.1.2.4.2	CEMENTO Y PRODUCTOS DE CONCRETO	6,366.02	0.00	0.00	6,366.02
5.1.2.4.4	MADERA Y PRODUCTOS DE MADERA	11,000.00	0.00	0.00	11,000.00
5.1.2.4.5	VIERNO Y PRODUCTOS DE VIERNO	90.00	0.00	0.00	90.00
5.1.2.4.6	MATERIAL ELÉCTRICO Y ELECTRÓNICO	62,718.67	25,887.57	0.00	88,606.24
5.1.2.4.7	ARTÍCULOS METÁLICOS PARA LA CONSTRUCCIÓN	15,839.39	0.00	0.00	15,839.39
5.1.2.4.8	MATERIALES COMPLEMENTARIOS	116,029.88	0.00	0.00	116,029.88
5.1.2.4.9	OTROS MATERIALES Y ART.D/CONST.Y REPAR.	80,844.92	11,889.60	0.00	92,534.52
5.1.2.5	PRODUCTOS QUÍMICOS, FARMACÉUTICOS Y DE LABORATORIO	58,311.00	0.00	0.00	58,311.00
5.1.2.5.1	PRODUCTOS QUÍMICOS BÁSICOS	854.00	0.00	0.00	854.00
5.1.2.5.2	FERTILIZANTES, PESTIC.Y OTROS AGROQ.	38,976.00	0.00	0.00	38,976.00
5.1.2.5.5	MATERIALES, ACCES.Y SIMIN.D/LABORATORIO	10,245.00	0.00	0.00	10,245.00
5.1.2.5.6	FIBRAS SIST.BULES, PLÁST.Y DERIVADOS	8,236.00	0.00	0.00	8,236.00
5.1.2.6	COMBUSTIBLES, LUBRICANTES Y ADITIVOS	1,489,206.36	51,110.25	0.00	1,540,316.61
5.1.2.6.1	COMBUSTIBLES, LUBRICANTES Y ADITIVOS	1,489,206.36	51,110.25	0.00	1,540,316.61
5.1.2.7	VESTUARIO, BLANCOS, PRENDAS DE PROTECCIÓN Y ARTÍCULOS DEPORTIVOS	402,185.67	0.00	0.00	402,185.67
5.1.2.7.1	VESTUARIO Y UNIFORMES	393,632.66	0.00	0.00	393,632.66
5.1.2.7.2	PRENDAS DE SEG. Y PROT. PERSONAL	7,704.01	0.00	0.00	7,704.01
5.1.2.7.3	ARTÍCULOS DEPORTIVOS	577.00	0.00	0.00	577.00
5.1.2.7.4	PRODUCTOS TEXTILES	272.00	0.00	0.00	272.00
5.1.2.9	HERRAMIENTAS, REPARACIONES Y ACCESORIOS MENORES	109,236.85	34,435.31	0.00	143,672.16
5.1.2.9.1	HERRAMIENTAS MENORES	55,855.89	33,955.31	0.00	89,811.20
5.1.2.9.2	REPARACIONES Y ACCES. MEN. D/EDIFICIOS	911.99	0.00	0.00	911.99
5.1.2.9.4	REF.Y ACC.MEN.EQPO D/COMP.Y TEC. D/INF.	12,301.98	480.80	0.00	12,781.98
5.1.2.9.4	REPARACIONES Y ACCES.MEN.D/EQPO D/TRANSP.	39,399.00	0.00	0.00	39,399.00
5.1.2.9.8	REPARACIONES Y ACC. MEN.D/MAQ.Y OTROS EQ.	967.99	0.00	0.00	967.99
5.1.3	SERVICIOS GENERALES	7,408,750.34	819,463.59	0.00	8,228,213.93
5.1.3.1	SERVICIOS BÁSICOS	3,027,541.97	277,294.98	0.00	3,264,829.95
5.1.3.1.1	ENERGÍA ELÉCTRICA	2,953,306.06	263,948.31	0.00	3,157,254.37
5.1.3.1.3	AGUA	30,232.00	23,799.67	0.00	54,011.67
5.1.3.1.4	TELEFONÍA TRADICIONAL	34,731.00	2,478.90	0.00	37,209.90
5.1.3.1.5	TELEFONÍA CELULAR	680.00	4,290.80	0.00	4,970.80
5.1.3.1.6	SERVICIOS DE TELECOM. Y SATÉLITES	0.00	2,771.80	0.00	2,771.80
5.1.3.1.7	SERV.D/ACC.D/INTER. REDES Y PROC.D/INF.	7,312.24	0.00	0.00	7,312.24
5.1.3.1.8	SERVICIOS POSTALES Y TELEGRÁFICOS	1,300.59	0.00	0.00	1,300.59
5.1.3.2	SERVICIOS DE ARRENDAMIENTO	395,257.21	68,482.90	0.00	463,740.11
5.1.3.2.2	ARRENDAMIENTO DE EDIFICIOS	93,960.00	12,760.90	0.00	106,720.90
5.1.3.2.3	ARREND.D/MOB.Y EPO.D/ADMÓN. EDUC.Y REC.	6,090.00	0.00	0.00	6,090.00
5.1.3.2.5	ARRENDAMIENTO DE EQUIPO DE TRANSPORTE	3,190.00	0.00	0.00	3,190.00
5.1.3.2.6	ARRENDAMIENTO D/MAQ. OTROS EQPOS Y HERR.	176,390.01	13,920.00	0.00	190,310.01
5.1.3.2.7	ARRENDAMIENTOS DE ACTIVOS INTANGIBLES	7,810.00	0.00	0.00	7,810.00
5.1.3.2.9	OTROS ARRENDAMIENTOS	107,817.20	38,982.90	0.00	146,800.10
5.1.3.3	SERVICIOS PROFESIONALES, CIENTÍFICOS Y TÉCNICOS Y OTROS SERVICIOS	637,117.00	0.00	0.00	637,117.00
5.1.3.3.1	SERV. LES.D/CONT.AUDIT.Y RELACIONES	124,740.00	0.00	0.00	124,740.00
5.1.3.3.2	SERV.D/DIS.ARC. ING.Y ACTIV. ECONÓM.	34,900.00	0.00	0.00	34,900.00
5.1.3.3.3	SERV.D/CONS.AYVA.PROC.TEC.Y TEC.	2,900.00	0.00	0.00	2,900.00
5.1.3.3.4	SERVICIOS DE CAPACITACIÓN	200,777.78	0.00	0.00	200,777.78
5.1.3.3.6	SERV.D/APOYO ADM.TRAD.FOT.E	73,000.00	0.00	0.00	73,000.00
5.1.3.4	SERVICIOS FINANCIEROS, BANCARIOS Y COMERCIALES	8,005.16	0.00	0.00	8,005.16
5.1.3.4.1	SERVICIOS FINAN.Y BANCARIOS	8,005.16	0.00	0.00	8,005.16
5.1.3.5	SERVICIOS DE INSTALACIÓN, REPARACIÓN, MANTENIMIENTO Y CONSERVACIÓN	11,750.25	0.00	0.00	11,750.25
5.1.3.5.1	CONSERV.Y MANTO MENOR D/DIMUS	193,574.00	0.00	0.00	193,574.00
5.1.3.5.3	INST.REP.Y MANT.EQ.COM.Y TEC.3/L INF.	57,609.60	0.00	0.00	57,609.60



MUNICIPIO DE TEPEYANCO TLAXCALA

RPC: MTT950101FU2
BALANZA DE COMPROBACIÓN DE DICIEMBRE 2021

000073

		SALDO ANT.:	CARGOS:	ABONOS:	SALDO:
5.1.3.5.5	REPAR.Y MANTTO D/EQ.D/TRANSPORTE	436,889.63	25,479.12	0.00	462,358.75
5.1.3.5.7	INST.FEP.Y MANT.D/MNQ.OTROS ED.Y HERR.	36,610.18	0.00	0.00	36,610.18
5.1.3.5.8	SERV.D/LIMPIEZA Y MANEJO DE DESECHOS	925.68	0.00	0.00	925.68
5.1.3.5.9	SERVICIOS DE JARDINERÍA Y PUNICIÓN	86,275.00	0.00	0.00	86,275.00
5.1.3.6	SERVICIOS DE COMUNICACIÓN SOCIAL Y PUBLICIDAD	204,967.50	100.00	0.00	207,167.50
5.1.3.6.1	DIF.RAD.TV.Y MED.D/MEN.S/PRO.ACT.GUB.	9,404.00	100.00	0.00	9,404.00
5.1.3.6.4	SERVICIOS DE REVELADO DE FOTOGRAFÍAS	155.50	0.00	0.00	155.50
5.1.3.6.6	SERV.D/CREAC. Y DIF.CONT.ENC.ATRAV.INT.	197,408.00	0.00	0.00	197,408.00
5.1.3.6.7	SERVICIOS DE TRASLADO Y VIÁTICOS	10,805.86	0.00	0.00	10,805.86
5.1.3.6.7.1	PASAJES AÉREOS	833.98	0.00	0.00	833.98
5.1.3.6.7.2	PASAJES TERRESTRES	1,704.88	0.00	0.00	1,704.88
5.1.3.6.7.5	VIÁTICOS EN EL PAÍS	7,507.00	0.00	0.00	7,507.00
5.1.3.6.9	OTROS SERVICIOS DE TRASLADO Y HOSPEDAJE	762.00	0.00	0.00	762.00
5.1.3.8	SERVICIOS OFICIALES	830,983.05	496,931.36	0.00	1,345,914.41
5.1.3.8.1	GASTOS DE CEREMONIAL	14,442.00	0.00	0.00	14,442.00
5.1.3.8.2	GASTOS DE ORDEN SOCIAL Y CULTURAL	844,541.05	496,931.36	0.00	1,331,472.41
5.1.3.8.9	OTROS SERVICIOS GENERALES	1,452,298.73	0.00	0.00	1,452,298.73
5.1.3.9.1	SERVICIOS FUNERARIOS Y DE CEMENTERIOS	62,968.00	0.00	0.00	62,968.00
5.1.3.9.2	IMPUESTOS Y DERECHOS	1,184,142.73	0.00	0.00	1,184,142.73
5.1.3.9.8	IMP.S/ NOMINAS Y OTROS DER.PEL. LABORAL	205,194.00	0.00	0.00	205,194.00
5.2	TRANSFERENCIAS, ASIGNACIONES, SUBSIDIOS Y OTRAS AYUDAS	2,450,904.17	211,847.52	0.00	2,662,751.69
5.2.3	SUBSIDIOS Y SUBVENCIONES	576,871.36	0.00	0.00	576,871.36
5.2.3.1	SUBSIDIOS	576,871.36	0.00	0.00	576,871.36
5.2.3.1.8	OTROS SUBSIDIOS	576,871.36	0.00	0.00	576,871.36
5.2.4	AYUDAS SOCIALES	1,874,032.81	211,847.52	0.00	2,085,880.33
5.2.4.1	AYUDAS SOCIALES A PERSONAS	1,911,571.33	204,609.12	0.00	1,216,180.45
5.2.4.1.1	AYUDAS SOCIALES A PERSONAS	1,911,571.33	204,609.12	0.00	1,216,180.45
5.2.4.3	AYUDAS SOCIALES A INSTITUCIONES	273,900.58	0.00	0.00	273,900.58
5.2.4.3.3	AYUDAS SOC.A INSTIT.S/TIPOS DE UCRIO	273,900.58	0.00	0.00	273,900.58
5.2.4.4	AYUDAS SOCIALES POR DESASTRES NATURALES Y OTROS SINIESTROS	588,560.90	7,238.40	0.00	595,799.30
5.2.4.4.1	AYUDAS P/DESAST.NATUR.Y OTROS SINIESTROS	588,560.90	7,238.40	0.00	595,799.30
5.5	OTROS GASTOS Y PERDIDAS EXTRAORDINARIAS	75,400.00	0.00	0.00	75,400.00
5.5.1	ESTIMACIONES, DEPRECIACIONES, DETERIOROS, OBSOLESCENCIA Y AMORTIZACIONES	75,400.00	0.00	0.00	75,400.00
5.5.1.8	DISMINUCIÓN DE BIENES POR PÉRDIDA, OBSOLESCENCIA Y DETERIORO	75,400.00	0.00	0.00	75,400.00
5.6	INVERSIÓN PÚBLICA	0.00	1,549,593.97	0.00	1,549,593.97
5.6.1	INVERSIÓN PÚBLICA NO CAPITALIZABLE	0.00	1,549,593.97	0.00	1,549,593.97
5.6.1.1	CONSTRUCCIÓN EN BIENES NO CAPITALIZABLE	0.00	1,549,593.97	0.00	1,549,593.97
6	CUENTAS DE ORDEN PRESUPUESTARIAS	0.00	36,525,059.58	0.00	36,525,059.58
6.1	LEY DE INGRESOS	0.00	39,857,927.33	0.00	39,857,927.33
6.1.1	LEY DE INGRESOS ESTIMADA	39,857,927.33	0.00	0.00	39,857,927.33
6.1.1.1	LEY DE INGRESOS ESTIMADA	39,857,927.33	0.00	0.00	39,857,927.33
6.1.2	LEY DE INGRESOS POR EJECUTAR	1,099,402.00	211.53	0.00	1,099,613.53
6.1.2.1	LEY DE INGRESOS POR EJECUTAR	1,099,402.00	211.53	0.00	1,099,613.53
6.1.3	MODIFICACIONES A LA LEY DE INGRESOS ESTIMADA	0.00	0.00	0.00	0.00
6.1.3.1	AMPLIACIONES Y MODIFICACIONES A LA LEY DE INGRESOS ESTIMADA	6,556,506.09	0.00	0.00	6,556,506.09
6.1.4	LEY DE INGRESOS DEVENGADA	0.00	254,261.10	0.00	254,261.10
6.1.4.1	LEY DE INGRESOS DEVENGADA	0.00	254,261.10	0.00	254,261.10
6.1.5	LEY DE INGRESOS RECAUDADA	0.00	47,977,981.45	0.00	47,977,981.45
6.1.5.1	LEY DE INGRESOS RECAUDADA	0.00	47,977,981.45	0.00	47,977,981.45
6.2	PRESUPUESTO DE EGRESOS	0.00	31,148,695.44	31,148,050.44	0.00

MUNICIPIO DE TEPEYANCO TLAXCALA

RFC: MTT850101FU2
BALANZA DE COMPROBACIÓN DE DICIEMBRE 2021

000074

	SALDO APT.:	CARGOS:	ABROS:	SALDO:
8.2.1 PRESUPUESTO DE EGRESOS APROBADO	41,085,399.83	0.00	0.00	41,085,399.83
8.2.1.1 PRESUPUESTO DE EGRESOS APROBADO	41,085,399.83	0.00	0.00	41,085,399.83
8.2.2 PRESUPUESTO DE EGRESOS POR EJERCER	10,379,134.53	1,891,329.60	8,732,004.16	3,536,463.97
8.2.2.1 PRESUPUESTO DE EGRESOS POR EJERCER	10,379,134.53	1,891,329.60	8,732,004.16	3,536,463.97
8.2.3 MODIFICACIONES AL PRESUPUESTO DE EGRESOS APROBADO	10,465,516.83	1,891,329.60	1,891,329.60	10,465,516.83
8.2.3.1 AMPLIACIONES Y MODIFICACIONES POSITIVAS AL PRESUPUESTO DE EGRESOS APROBADO	18,103,401.61	0.00	1,891,329.60	19,994,731.21
8.2.3.2 REDUCCIONES Y MODIFICACIONES NEGATIVAS AL PRESUPUESTO DE EGRESOS APROBADO	7,637,984.78	1,891,329.60	0.00	9,529,314.38
8.2.4 PRESUPUESTO DE EGRESOS COMPROMETIDO	0.00	6,840,674.56	6,840,674.56	0.00
8.2.4.1 PRESUPUESTO DE EGRESOS COMPROMETIDO	0.00	6,840,674.56	6,840,674.56	0.00
8.2.5 PRESUPUESTO DE EGRESOS DEVENGADO	-13,068.00	6,840,674.56	6,842,106.56	-14,509.00
8.2.5.1 PRESUPUESTO DE EGRESOS DEVENGADO	-13,068.00	6,840,674.56	6,842,106.56	-14,509.00
8.2.6 PRESUPUESTO DE EGRESOS EJERCIDO	0.00	6,842,106.56	6,841,975.56	131.00
8.2.6.1 PRESUPUESTO DE EGRESOS EJERCIDO	0.00	6,842,106.56	6,841,975.56	131.00
8.2.7 PRESUPUESTO DE EGRESOS PAGADO	41,184,844.13	6,841,975.56	0.00	48,026,821.69
8.2.7.1 PRESUPUESTO DE EGRESOS PAGADO	41,184,844.13	6,841,975.56	0.00	48,026,821.69
TOTAL DE LA BALANZA:	0.00	42,745,012.75	69,745,012.75	9.00

